

**Oficio No. 620/COMUDE/2021**  
San Francisco del Rincon, Gto. A 25 de Febrero de 2021  
**Asunto:** Entrega Cuenta Pública 2020


**LIC y MF JAVIER PEREZ SALAZAR**  
**AUDITOR SUPERIOR DE ASEG**  
**PRESENTE**

**CP CARLOS SIERRA LOPEZ**  
**TESORERO MUNICIPAL**  
**PRESENTE**

Por medio de la presente reciba un cordial saludo de quien suscribe Prof. Juan Antonio Solano Castro en mi carácter de director general de COMUDE, el motivo del oficio es para hacer entrega de forma impresa y digital la documentación que integra la **Cuenta Pública 2020**, solicitada por la Auditoría Superior del Estado de Guanajuato, para su debida revisión.

Sin más por el momento agradezco su atención y quedo a sus órdenes para cualquier duda y/o aclaración.

**ATENTAMENTE**  
"El deporte es vida"

  
\_\_\_\_\_  
**PROF. JUAN ANTONIO SOLANO CASTRO**  
**DIRECTOR COMUDE**

**COMUDE**  
SAN FRANCISCO DEL RINCÓN  
"El deporte es vida"

**C.c.p.**  
Lic. Oscar Oliva Rivera-Contralor Municipal  
Archivo

COMISIÓN MUNICIPAL DEL DEPORTE Y ATENCIÓN A LA JUVENTUD DE SAN FRANCISCO DEL RINCÓN, GTO.  
ESTADO DE SITUACIÓN FINANCIERA  
AL 31 DE DICIEMBRE DEL 2020

ACTIVO	2020	2019	PASIVO	2020	2019
<b>Activo Circulante</b>			<b>Pasivo Circulante</b>		
Efectivo y Equivalentes	181,362.79	50,067.58	Cuentas por Pagar a Corto Plazo	235,052.01	578,962.22
Derechos a Recibir Efectivo o Equivalentes	139,421.94	135,421.94	Documentos por Pagar a Corto Plazo	0.00	0.00
Derechos a Recibir Bienes o Servicios	0.00	0.00	Porción a Corto Plazo de la Deuda Pública a Largo Plazo	0.00	0.00
Inventarios	0.00	0.00	Títulos y Valores a Corto Plazo	0.00	0.00
Almacenes	0.00	0.00	Pasivos Diferidos a Corto Plazo	0.00	0.00
Estimación por Pérdida o Deterioro de Activos Circulantes	0.00	0.00	Fondos y Bienes de Terceros en Garantía y/o Administración a Corto Plazo	0.00	0.00
Otros Activos Circulantes	0.00	0.00	Provisiones a Corto Plazo	0.00	0.00
<b>Total de Activo Circulante</b>	<b>320,784.73</b>	<b>185,489.52</b>	Otros Pasivos a Corto Plazo	0.00	0.00
<b>Activo No Circulante</b>			<b>Total de Pasivo Circulante</b>	<b>235,052.01</b>	<b>578,962.22</b>
Inversiones Financieras a Largo Plazo	0.00	0.00	<b>Pasivo No Circulante</b>		
Derechos a Recibir Efectivo o Equivalentes a Largo Plazo	0.00	0.00	Cuentas por Pagar a Largo Plazo	0.00	0.00
Bienes Inmuebles, Infraestructura y Construcciones en Proceso	89,532.28	89,532.28	Documentos por Pagar a Largo Plazo	0.00	0.00
Bienes Muebles	2,648,280.79	2,343,280.78	Deuda Pública a Largo Plazo	0.00	0.00
Activos Intangibles	15,310.40	15,310.40	Pasivos Diferidos a Largo Plazo	0.00	0.00
Depreciación, Deterioro y Amortización Acumulada de Bienes	-1,054,990.21	-739,059.97	Fondos y Bienes de Terceros en Garantía y/o en Administración a Largo Plazo	0.00	0.00
Activos Diferidos	0.00	0.00	Provisiones a Largo Plazo	0.00	0.00
Estimación por Pérdida o Deterioro de Activos no Circulantes	0.00	0.00	<b>Total de Pasivo No Circulante</b>	<b>0.00</b>	<b>0.00</b>
Otros Activos no Circulantes	0.00	0.00	<b>Total del Pasivo</b>	<b>235,052.01</b>	<b>578,962.22</b>
<b>Total de Activo No Circulante</b>	<b>1,698,133.26</b>	<b>1,709,063.49</b>	<b>HACIENDA PÚBLICA/PATRIMONIO</b>		
<b>Total Activo</b>	<b>2,018,917.99</b>	<b>1,894,553.01</b>	<b>Hacienda Pública/Patrimonio Contribuido</b>		
			Aportaciones	7,138.00	7,138.00
			Donaciones de Capital	7,138.00	7,138.00
			Actualización de la Hacienda Pública/Patrimonio	0.00	0.00
			<b>Hacienda Pública/Patrimonio Generado</b>		
			Resultados del Ejercicio (Ahorro/ Desahorro)	1,776,727.98	1,308,452.79
			Resultados de Ejercicios Anteriores	-468,275.19	-435,066.26
			Revaluos	1,308,452.79	1,743,519.05
			Reservas	0.00	0.00
			Rectificaciones de Resultados de Ejercicios Anteriores	0.00	0.00
			<b>Exceso o Insuficiencia en la Actualización de la Hacienda Pública/ Patrimonio</b>	<b>0.00</b>	<b>0.00</b>
			Resultado por Posición Monetaria	0.00	0.00
			Resultado por Tenencia de Activos no Monetarios	0.00	0.00
			<b>Total Hacienda Pública/Patrimonio</b>	<b>1,783,865.98</b>	<b>1,315,590.79</b>
			<b>Total del Pasivo y Hacienda Pública/Patrimonio</b>	<b>2,018,917.99</b>	<b>1,894,553.01</b>

\*Bajo protesta de decir verdad declaramos que los Estados Financieros y sus notas, son razonablemente correctos y son responsabilidad del emisor\*

55



C.P. ROXANA GUADALUPE MENDOZA LOPEZ  
COORDINADOR ADMINISTRATIVO COMUDE

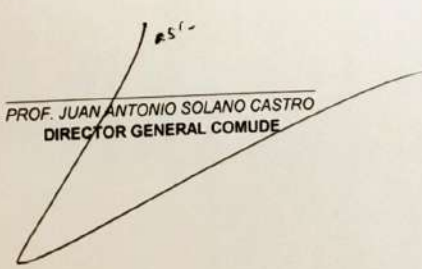



PROF. JUAN ANTONIO SOLANO CASTRO  
DIRECTOR GENERAL COMUDE

**COMISIÓN MUNICIPAL DEL DEPORTE Y ATENCIÓN A LA JUVENTUD DE SAN FRANCISCO DEL RINCÓN, GTO.**  
**ESTADO DE ACTIVIDADES**  
**DEL 1 DE ENERO AL 31 DE DICIEMBRE DEL 2020**

	<b>2020</b>	<b>2019</b>
<b>INGRESOS Y OTROS BENEFICIOS</b>		
<b>Ingresos de Gestión</b>	<b>1,129,505.55</b>	<b>3,700,760.32</b>
Impuestos	0.00	0.00
Cuotas y Aportaciones de Seguridad Social	0.00	0.00
Contribuciones de Mejoras	0.00	0.00
Derechos	0.00	0.00
Productos	14,117.05	11,522.82
Aprovechamientos	0.00	0.00
Ingresos por Venta de Bienes y Prestación de Servicios	1,115,388.50	3,689,237.50
<b>Participaciones, Aportaciones, Convenios, Incentivos Derivados de la Colaboración Fiscal, Fondos Distintos de Aportaciones, Transferencias, Asignaciones, Subsidios y Subvenciones, y Pensiones y Jubilaciones</b>	<b>7,635,000.00</b>	<b>7,023,270.99</b>
Participaciones, Aportaciones, Convenios, Incentivos Derivados de la Colaboración Fiscal y Fondos Distintos de Aportaciones	15,000.00	75,572.00
Transferencias, Asignaciones, Subsidios y Subvenciones, y Pensiones y Jubilaciones	7,620,000.00	6,947,698.99
<b>Otros Ingresos y Beneficios</b>	<b>144,242.00</b>	<b>518,283.00</b>
Ingresos Financieros	0.00	0.00
Incremento por Variación de Inventarios	0.00	0.00
Disminución del Exceso de Estimaciones por Pérdida o Deterioro u Obsolescencia	0.00	0.00
Disminución del Exceso de Provisiones	0.00	0.00
Otros Ingresos y Beneficios Varios	144,242.00	518,283.00
<b>Total de Ingresos y Otros Beneficios</b>	<b>8,908,747.55</b>	<b>11,242,314.31</b>
<b>GASTOS Y OTRAS PÉRDIDAS</b>		
<b>Gastos de Funcionamiento</b>	<b>8,036,319.88</b>	<b>10,833,418.43</b>
Servicios Personales	6,215,821.02	6,896,682.27
Materiales y Suministros	879,414.94	1,435,472.14
Servicios Generales	941,083.92	2,501,264.02
<b>Transferencias, Asignaciones, Subsidios y Otras Ayudas</b>	<b>88,222.24</b>	<b>514,546.33</b>
Transferencias Internas y Asignaciones al Sector Público	0.00	0.00
Transferencias al Resto del Sector Público	0.00	0.00
Subsidios y Subvenciones	0.00	0.00
Ayudas Sociales	88,222.24	514,546.33
Pensionamientos y Jubilaciones	0.00	0.00
Transferencias a Fideicomisos, Mandatos y Contratos Análogos	0.00	0.00
Transferencias a la Seguridad Social	0.00	0.00
Donativos	0.00	0.00
Transferencias al Exterior	0.00	0.00
<b>Participaciones y Aportaciones</b>	<b>0.00</b>	<b>0.00</b>
Participaciones	0.00	0.00
Aportaciones	0.00	0.00
Convenios	0.00	0.00
<b>Intereses, Comisiones y Otros Gastos de la Deuda Pública</b>	<b>0.00</b>	<b>0.00</b>
Intereses de la Deuda Pública	0.00	0.00
Comisiones de la Deuda Pública	0.00	0.00
Gastos de la Deuda Pública	0.00	0.00
Costo por Coberturas	0.00	0.00
Apoyos Financieros	0.00	0.00
<b>Otros Gastos y Pérdidas Extraordinarias</b>	<b>315,930.24</b>	<b>329,415.81</b>
Estimaciones, Depreciaciones, Deterioros, Obsolescencia y Amortizaciones	315,930.24	329,415.81
Provisiones	0.00	0.00
Disminución de Inventarios	0.00	0.00
Aumento por Insuficiencia de Estimaciones por Pérdida o Deterioro u Obsolescencia	0.00	0.00
Aumento por Insuficiencia de Provisiones	0.00	0.00
Otros Gastos	0.00	0.00
<b>Inversión Pública</b>	<b>0.00</b>	<b>0.00</b>
Inversión Pública no Capitalizable	0.00	0.00
<b>Total de Gastos y Otras Pérdidas</b>	<b>8,440,472.36</b>	<b>11,677,380.57</b>
<b>Resultados del Ejercicio (Ahorro/Desahorro)</b>	<b>468,275.19</b>	<b>-435,066.26</b>

"Bajo protesta de decir verdad declaramos que los Estados Financieros y sus notas, son razonablemente correctos y son responsabilidad del emisor".

  
 PROF. JUAN ANTONIO SOLANO CASTRO  
 DIRECTOR GENERAL COMUDE

  
 C.P. ROXANA GUADALUPE MENDOZA LOPEZ  
 COORDINADOR ADMINISTRATIVO COMUDE

COMISIÓN MUNICIPAL DEL DEPORTE Y ATENCIÓN A LA JUVENTUD DE SAN FRANCISCO DEL RINCÓN, GTO.  
ESTADO DE VARIACIÓN EN LA HACIENDA PÚBLICA  
DEL 1 DE ENERO AL 31 DE DICIEMBRE DEL 2020

Concepto	Hacienda Pública / Patrimonio Contribuido	Hacienda Pública / Patrimonio Generado de Ejercicios Anteriores	Hacienda Pública / Patrimonio Generado de Ejercicio	Exceso o Insuficiencia en la Actualización de la Hacienda Pública / Patrimonio	Total
<b>Hacienda Pública / Patrimonio Contribuido Neto de 2019</b>	7,138.00				7,138.00
Aportaciones	7,138.00				7,138.00
Donaciones de Capital	0.00				0.00
Actualización de la Hacienda Pública/Patrimonio	0.00				0.00
<b>Hacienda Pública / Patrimonio Generado Neto de 2019</b>		1,743,519.05	-435,066.26		1,308,452.79
Resultados del Ejercicio (Ahorro/Desahorro)		1,743,519.05	-435,066.26		-435,066.26
Resultados de Ejercicios Anteriores		0.00			1,743,519.05
Revalúos		0.00			0.00
Reservas		0.00			0.00
Rectificaciones de Resultados de Ejercicios Anteriores		0.00			0.00
<b>Exceso o Insuficiencia en la Actualización de la Hacienda Pública / Patrimonio Neto de 2019</b>				0.00	0.00
Resultado por Posición Monetaria				0.00	0.00
Resultado por Tenencia de Activos no Monetarios				0.00	0.00
<b>Hacienda Pública / Patrimonio Neto Final de 2019</b>	7,138.00	1,743,519.05	-435,066.26	0.00	1,315,590.79
<b>Cambios en la Hacienda Pública / Patrimonio Contribuido Neto de 2020</b>	0.00				0.00
Aportaciones	0.00				0.00
Donaciones de Capital	0.00				0.00
Actualización de la Hacienda Pública/Patrimonio	0.00				0.00
<b>Variaciones de la Hacienda Pública / Patrimonio Generado Neto de 2020</b>		-435,066.26	903,341.45		468,275.19
Resultados del Ejercicio (Ahorro/Desahorro)		-435,066.26	468,275.19		468,275.19
Resultados de Ejercicios Anteriores		0.00	435,066.26		0.00
Revalúos		0.00	0.00		0.00
Reservas		0.00	0.00		0.00
Rectificaciones de Resultados de Ejercicios Anteriores		0.00	0.00		0.00
<b>Cambios en el Exceso o Insuficiencia en la Actualización de la Hacienda Pública / Patrimonio Neto de 2020</b>				0.00	0.00
Resultado por Posición Monetaria				0.00	0.00
Resultado por Tenencia de Activos no Monetarios				0.00	0.00
<b>Hacienda Pública / Patrimonio Neto Final de 2020</b>	7,138.00	1,308,452.79	468,275.19	0.00	1,783,866.98

Bajo protesta de decir verdad declaramos que los Estados Financieros y sus notas, son razonablemente correctos y son responsabilidad del emisor.

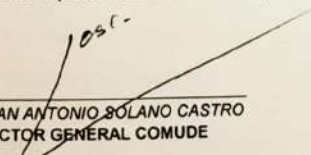
105  
  
 PROF. JUAN ANTONIO SOLANO CASTRO  
 DIRECTOR GENERAL COMUDE


  
 C.P. ROXANA GUADALUPE MENDOZA LOPEZ  
 COORDINADOR ADMINISTRATIVO COMUDE

**COMISIÓN MUNICIPAL DEL DEPORTE Y ATENCIÓN A LA JUVENTUD DE SAN FRANCISCO DEL RINCÓN, GTO.**  
**ESTADO DE CAMBIOS EN LA SITUACIÓN FINANCIERA**  
**DEL 1 DE ENERO AL 31 DE DICIEMBRE DEL 2020**

	Origen	Aplicación
<b>ACTIVO</b>	<b>315,930.24</b>	<b>440,295.22</b>
<b>Activo Circulante</b>	<b>0.00</b>	<b>135,295.21</b>
Efectivo y Equivalentes	0.00	131,295.21
Derechos a Recibir Efectivo o Equivalentes	0.00	4,000.00
Derechos a Recibir Bienes o Servicios	0.00	0.00
Inventarios	0.00	0.00
Almacenes	0.00	0.00
Estimación por Pérdida o Deterioro de Activos Circulantes	0.00	0.00
Otros Activos Circulantes	0.00	0.00
<b>Activo No Circulante</b>	<b>315,930.24</b>	<b>305,000.01</b>
Inversiones Financieras a Largo Plazo	0.00	0.00
Derechos a Recibir Efectivo o Equivalentes a Largo Plazo	0.00	0.00
Bienes Inmuebles, Infraestructura y Construcciones en Proceso	0.00	0.00
Bienes Muebles	0.00	305,000.01
Activos Intangibles	0.00	0.00
Depreciación, Deterioro y Amortización Acumulada de Bienes	315,930.24	0.00
Activos Diferidos	0.00	0.00
Estimación por Pérdida o Deterioro de Activos no Circulantes	0.00	0.00
Otros Activos no Circulantes	0.00	0.00
<b>PASIVO</b>	<b>0.00</b>	<b>343,910.21</b>
<b>Pasivo Circulante</b>	<b>0.00</b>	<b>343,910.21</b>
Cuentas por Pagar a Corto Plazo	0.00	343,910.21
Documentos por Pagar a Corto Plazo	0.00	0.00
Porción a Corto Plazo de la Deuda Pública a Largo Plazo	0.00	0.00
Títulos y Valores a Corto Plazo	0.00	0.00
Pasivos Diferidos a Corto Plazo	0.00	0.00
Fondos y Bienes de Terceros en Garantía y/o Administración a Corto Plazo	0.00	0.00
Provisiones a Corto Plazo	0.00	0.00
Otros Pasivos a Corto Plazo	0.00	0.00
<b>Pasivo No Circulante</b>	<b>0.00</b>	<b>0.00</b>
Cuentas por Pagar a Largo Plazo	0.00	0.00
Documentos por Pagar a Largo Plazo	0.00	0.00
Deuda Pública a Largo Plazo	0.00	0.00
Pasivos Diferidos a Largo Plazo	0.00	0.00
Fondos y Bienes de Terceros en Garantía y/o en Administración a Largo Plazo	0.00	0.00
Provisiones a Largo Plazo	0.00	0.00
<b>HACIENDA PÚBLICA/PATRIMONIO</b>	<b>903,341.45</b>	<b>435,066.26</b>
<b>Hacienda Pública/Patrimonio Contribuido</b>	<b>0.00</b>	<b>0.00</b>
Aportaciones	0.00	0.00
Donaciones de Capital	0.00	0.00
Actualización de la Hacienda Pública/Patrimonio	0.00	0.00
<b>Hacienda Pública/Patrimonio Generado</b>	<b>903,341.45</b>	<b>435,066.26</b>
Resultados del Ejercicio (Ahorro/ Desahorro)	903,341.45	0.00
Resultados de Ejercicios Anteriores	0.00	435,066.26
Revalúos	0.00	0.00
Reservas	0.00	0.00
Rectificaciones de Resultados de Ejercicios Anteriores	0.00	0.00
<b>Exceso o Insuficiencia en la Actualización de la Hacienda Pública/Patrimonio</b>	<b>0.00</b>	<b>0.00</b>
Resultado por Posición Monetaria	0.00	0.00
Resultado por Tenencia de Activos no Monetarios	0.00	0.00

"Bajo protesta de decir verdad declaramos que los Estados Financieros y sus notas, son razonablemente correctos y son responsabilidad del emisor".

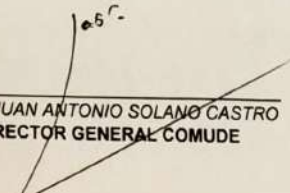
  
 PROF. JUAN ANTONIO SOLANO CASTRO  
 DIRECTOR GENERAL COMUDE


  
 C.P. ROXANA GUADALUPE MENDOZA LOPEZ  
 COORDINADOR ADMINISTRATIVO COMUDE

**COMISIÓN MUNICIPAL DEL DEPORTE Y ATENCIÓN A LA JUVENTUD DE SAN FRANCISCO DEL RINCÓN, GTO.**  
**ESTADO DE FLUJOS DE EFECTIVO**  
**DEL 1 DE ENERO AL 31 DE DICIEMBRE DEL 2020**

Concepto	2020	2019
<b>Flujo de Efectivo de las Actividades de Operación</b>	<b>8,908,747.55</b>	<b>11,242,314.31</b>
<b>Origen</b>		
Impuestos	0.00	0.00
Cuotas y Aportaciones de Seguridad Social	0.00	0.00
Contribuciones de Mejoras	0.00	0.00
Derechos	0.00	0.00
Productos	14,117.05	11,522.82
Aprovechamientos	0.00	0.00
Ingresos por Venta de Bienes y Prestación de Servicios	1,115,388.50	3,689,237.50
Participaciones y Aportaciones, Convenios, Incentivos Derivados de la Colaboración Fiscal y Fondos Distintos de Aportaciones	15,000.00	75,572.00
Transferencias, Asignaciones y Subsidios y Subvenciones, y Pensiones y Jubilaciones	7,620,000.00	6,947,698.99
Otros Origenes de Operación	144,242.00	518,283.00
<b>Aplicación</b>	<b>8,124,542.12</b>	<b>11,347,964.76</b>
Servicios Personales	6,215,821.02	6,896,682.27
Materiales y Suministros	879,414.94	1,435,472.14
Servicios Generales	941,083.92	2,501,264.02
Transferencias Internas y Asignaciones al Sector Público	0.00	0.00
Transferencias al resto del Sector Público	0.00	0.00
Subsidios y Subvenciones	0.00	0.00
Ayudas Sociales	88,222.24	514,546.33
Pensiones y Jubilaciones	0.00	0.00
Transferencias a Fideicomisos, Mandatos y Contratos Análogos	0.00	0.00
Transferencias a la Seguridad Social	0.00	0.00
Donativos	0.00	0.00
Transferencias al Exterior	0.00	0.00
Participaciones	0.00	0.00
Aportaciones	0.00	0.00
Convenios	0.00	0.00
Otras Aplicaciones de Operación	0.00	0.00
<b>Flujo Neto de Efectivo por Actividades de Operación</b>	<b>784,205.43</b>	<b>-105,650.45</b>
<b>Flujo de Efectivo de las actividades de Inversión</b>		
<b>Origen</b>		
Bienes Inmuebles, Infraestructura y Construcciones en Proceso	0.00	0.00
Bienes Muebles	0.00	0.00
Otros Origenes de Inversión	0.00	0.00
<b>Aplicación</b>	<b>305,000.01</b>	<b>48,585.00</b>
Bienes Inmuebles, Infraestructura y Construcciones en Proceso	0.00	11,165.00
Bienes Muebles	305,000.01	37,420.00
Otras Aplicaciones de Inversión	0.00	0.00
<b>Flujo Neto de Efectivo por Actividades de Inversión</b>	<b>-305,000.01</b>	<b>-48,585.00</b>
<b>Flujo de Efectivo de las actividades de Financiamiento</b>		
<b>Origen</b>		
Endeudamiento Neto	0.00	123,898.81
Interno	0.00	0.00
Externo	0.00	0.00
Otros Origenes de Financiamiento	0.00	0.00
<b>Aplicación</b>	<b>347,910.21</b>	<b>123,898.81</b>
Servicios de la Deuda	0.00	0.00
Interno	0.00	0.00
Externo	0.00	0.00
Otras Aplicaciones de Financiamiento	0.00	0.00
<b>Flujo Neto de Efectivo por Actividades de Financiamiento</b>	<b>347,910.21</b>	<b>0.00</b>
<b>Incremento/Disminución Neta en el Efectivo y Equivalentes al Efectivo</b>	<b>131,295.21</b>	<b>-30,336.64</b>
<b>Efectivo y Equivalentes al Efectivo al Inicio del Ejercicio</b>	<b>50,067.58</b>	<b>80,404.22</b>
<b>Efectivo y Equivalentes al Efectivo al Final del Ejercicio</b>	<b>181,362.79</b>	<b>50,067.58</b>

\*Bajo protesta de decir verdad declaramos que los Estados Financieros y sus notas, son razonablemente correctos y son responsabilidad del emisor\*.

105  
  
 PROF. JUAN ANTONIO SOLANO CASTRO  
 DIRECTOR GENERAL COMUDE

  
 C.P. ROXANA GUADALUPE MENDOZA LOPEZ  
 COORDINADOR ADMINISTRATIVO COMUDE

**COMISIÓN MUNICIPAL DEL DEPORTE Y ATENCIÓN A LA JUVENTUD DE SAN FRANCISCO DEL RINCÓN, GTO.**  
**ESTADO ANALÍTICO DEL ACTIVO**  
**DEL 1 DE ENERO AL 31 DE DICIEMBRE DEL 2020**

Concepto	Saldo Inicial 1	Cargos del Periodo 2	Abonos del Periodo 3	Saldo Final 4 (1+2-3)	Variación Del Periodo (4-1)
<b>ACTIVO</b>	<b>1,894,553.01</b>	<b>19,805,018.22</b>	<b>19,680,653.24</b>	<b>2,018,917.99</b>	<b>124,364.98</b>
<b>Activo Circulante</b>	<b>185,489.52</b>	<b>19,500,018.21</b>	<b>19,364,723.00</b>	<b>320,784.73</b>	<b>135,295.21</b>
Efectivo y Equivalentes	50,067.58	10,366,935.39	10,235,640.18	181,362.79	131,295.21
Derechos a Recibir Efectivo o Equivalentes	135,421.94	9,133,082.82	9,129,082.82	139,421.94	4,000.00
Derechos a Recibir Bienes o Servicios	0.00	0.00	0.00	0.00	0.00
Inventarios	0.00	0.00	0.00	0.00	0.00
Almacenes	0.00	0.00	0.00	0.00	0.00
Estimación por Pérdida o Deterioro de Activos Circulantes	0.00	0.00	0.00	0.00	0.00
Otros Activos Circulantes	0.00	0.00	0.00	0.00	0.00
<b>Activo No Circulante</b>	<b>1,709,063.49</b>	<b>305,000.01</b>	<b>315,930.24</b>	<b>1,698,133.26</b>	<b>-10,930.23</b>
Inversiones Financieras a Largo Plazo	0.00	0.00	0.00	0.00	0.00
Derechos a Recibir Efectivo o Equivalentes a Largo Plazo	0.00	0.00	0.00	0.00	0.00
Bienes Inmuebles, Infraestructura y Construcciones en Proceso	89,532.28	0.00	0.00	89,532.28	0.00
Bienes Muebles	2,343,280.78	305,000.01	0.00	2,648,280.79	305,000.01
Activos Intangibles	15,310.40	0.00	0.00	15,310.40	0.00
Depreciación, Deterioro y Amortización Acumulada de Bienes	-739,059.97	0.00	315,930.24	-1,054,990.21	-315,930.24
Activos Diferidos	0.00	0.00	0.00	0.00	0.00
Estimación por Pérdida o Deterioro de Activos no Circulantes	0.00	0.00	0.00	0.00	0.00
Otros Activos no Circulantes	0.00	0.00	0.00	0.00	0.00

"Bajo protesta de decir verdad declaramos que los Estados Financieros y sus notas, son razonablemente correctos y son responsabilidad del emisor".


  
**PROF. JUAN ANTONIO SOLANO CASTRO**  
**DIRECTOR GENERAL COMUDE**

  
**C.P. ROXANA GUADALUPE MENDOZA LOPEZ**  
**COORDINADOR ADMINISTRATIVO**

**COMISIÓN MUNICIPAL DEL DEPORTE Y ATENCIÓN A LA JUVENTUD DE SAN FRANCISCO DEL RINCÓN, GTO.  
ESTADO ANALÍTICO DE LA DEUDA Y OTROS PASIVOS  
DEL 1 DE ENERO AL 31 DE DICIEMBRE DEL 2020**

<b>Denominación de las Deudas</b>	<b>Moneda de Contratación</b>	<b>Institución o País Acreedor</b>	<b>Saldo Inicial del Período</b>	<b>Saldo Final del Período</b>
<b>DEUDA PÚBLICA</b>			<b>0.00</b>	<b>0.00</b>
<b>Corto Plazo</b>				
<b>Deuda Interna</b>			<b>0.00</b>	<b>0.00</b>
Instituciones de Crédito			0.00	0.00
Títulos y Valores			0.00	0.00
Arrendamientos Financieros			0.00	0.00
<b>Deuda Externa</b>			<b>0.00</b>	<b>0.00</b>
Organismos Financieros Internacionales			0.00	0.00
Deuda Bilateral			0.00	0.00
Títulos y Valores			0.00	0.00
Arrendamientos Financieros			0.00	0.00
<i>Subtotal a Corto Plazo</i>			<b>0.00</b>	<b>0.00</b>
<b>Largo Plazo</b>				
<b>Deuda Interna</b>			<b>0.00</b>	<b>0.00</b>
Instituciones de Crédito			0.00	0.00
Títulos y Valores			0.00	0.00
Arrendamientos Financieros			0.00	0.00
<b>Deuda Externa</b>			<b>0.00</b>	<b>0.00</b>
Organismos Financieros Internacionales			0.00	0.00
Deuda Bilateral			0.00	0.00
Títulos y Valores			0.00	0.00
Arrendamientos Financieros			0.00	0.00
<i>Subtotal Largo Plazo</i>			<b>0.00</b>	<b>0.00</b>
<b>Otros Pasivos</b>			<b>578,962.22</b>	<b>235,052.01</b>
<b>Total Deuda y Otros Pasivos</b>			<b>578,962.22</b>	<b>235,052.01</b>

"Bajo protesta de decir verdad declaramos que los Estados Financieros y sus notas, son razonablemente correctos y son responsabilidad del emisor

  
 PROF. JUAN ANTONIO SOLANO CASTRO  
 DIRECTOR GENERAL COMUDE

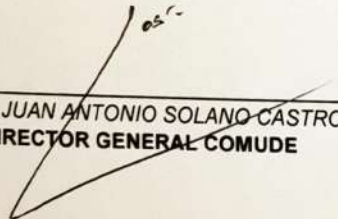
  
 C.P. ROXANA GUADALUPE MENDOZA LOPEZ  
 COORDINADOR ADMINISTRATIVO COMUDE




COMISIÓN MUNICIPAL DEL DEPORTE Y ATENCIÓN A LA JUVENTUD DE SAN FRANCISCO DEL RINCÓN, GTO.  
INFORMES SOBRE PASIVOS CONTINGENTES  
AL 31 DE DICIEMBRE DEL 2020

NOMBRE	CONCEPTO
JUICIOS	
GARANTÍAS	
AVALES	NO APLICA
PENSIONES Y JUBILACIONES	
DEUDA CONTINGENTE	

"Bajo protesta de decir verdad declaramos que los Estados Financieros y sus notas, son razonablemente correctos y son responsabilidad del emisor".

  
\_\_\_\_\_  
PROF. JUAN ANTONIO SOLANO CASTRO  
DIRECTOR GENERAL COMUDE


  
\_\_\_\_\_  
C.P. ROXANA GUADALUPE MENDOZA LOPEZ  
COORDINADOR ADMINISTRATIVO COMUDE

NOTAS	DESCRIPCIÓN
	I. NOTAS DE DESGLOSE:
	INFORMACION CONTABLE
ESF-01	FONDOS CON AFECTACIÓN ESPECÍFICA E INVERSIONES FINANCIERAS
ESF-02	CONTRIBUCIONES POR RECUPERAR
ESF-03	CONTRIBUCIONES POR RECUPERAR CORTO PLAZO
ESF-04	BIENES DISPONIBLES PARA SU TRANSFORMACIÓN ESTIMACIONES Y DETERIOROS (INVENTARIOS)
ESF-05	ALMACENES
ESF-06	FIDEICOMISOS, MANDATOS Y CONTRATOS ANÁLOGOS
ESF-07	PARTICIPACIONES Y APORTACIONES DE CAPITAL
ESF-08	BIENES MUEBLES E INMUEBLES
ESF-09	INTANGIBLES Y DIFERIDOS
ESF-10	ESTIMACIONES Y DETERIOROS
ESF-11	OTROS ACTIVOS
ESF-12	CUENTAS Y DOCUMENTOS POR PAGAR
ESF-13	FONDOS Y BIENES DE TERCEROS
ESF-14	OTROS PASIVOS CIRCULANTES
ACT-01	INGRESOS DE GESTIÓN
ACT-02	PARTICIPACIONES, APORTACIONES, CONVENIOS, INCENTIVOS...
ACT-03	OTROS INGRESOS Y BENEFICIOS
ACT-04	GASTOS Y OTRAS PERDIDAS
VHP-01	PATRIMONIO CONTRIBUIDO
VHP-02	PATRIMONIO GENERADO
EFE-01	FLUJO DE EFECTIVO
EFE-02	ADQ. BIENES MUEBLES E INMUEBLES
EFE-03	CONCILIACIÓN DEL FLUJO DE EFECTIVO
Conciliación_Iq	CONCILIACIÓN ENTRE LOS INGRESOS PRESUPUESTARIOS Y CONTABLES
Conciliación_Eg	CONCILIACIÓN ENTRE LOS EGRESOS PRESUPUESTARIOS Y LOS GASTOS CONTABLES
Memoria	II. DE MEMORIA (DE ORDEN):
	CONTABLES
	PRESUPUESTALES

\*Bajo protesta de decir verdad declaramos que los Estados Financieros y sus notas, son razonablemente correctos y son responsabilidad del emisor\*.



C.P. ROXANA GUADALUPE MENDOZA LOPEZ  
 COORDINADOR ADMINISTRATIVO COMUDE



PROF. JUAN ANTONIO SOLANO CASTRO  
 DIRECTOR GENERAL COMUDE

Notas

**ESF-01 FONDOS CON AFECTACIÓN ESPECÍFICA E INVERSIONES FINANCIERAS**

Cuenta	Nombre de la Cuenta	Monto	Tipo
1114	Inversiones Temporales (Hasta 3 meses)	0.00	0.00
1115	Fondos con Afectación Específica	0.00	0.00
1121	Inversiones Financieras de Corto Plazo	0.00	0.00
1211	Inversiones a Largo Plazo	0.00	0.00

**ESF-02 CONTRIBUCIONES POR RECUPERAR**

Cuenta	Nombre de la Cuenta	Monto	2016	2017	2018	2019	2020	2016 Facilitador de Cobro
1122	Cuentas por Cobrar a Corto Plazo	-14,867.04	0.00	0.00	586.10	10,607.51	34,050.24	0.00
1124	Ingresos por Recuperar a Corto Plazo	0.00	0.00	0.00	0.00	0.00	0.00	0.00

**ESF-03 CONTRIBUCIONES POR RECUPERAR CORTO PLAZO**

Cuenta	Nombre de la Cuenta	Monto	A 30 Días	A 60 Días	A 90 Días	A 180 Días	A 365 Días	+ 365 Días	Característica
1123	Deudores Diversos por Cobrar a Corto Plazo	79,558.84	0.00	0.00	0.00	0.00	0.00	0.00	0.00
1125	Deudores por Anticipo de la Tesorería a Corto Plazo	4,489.73	0.00	0.00	0.00	0.00	0.00	0.00	0.00
1126	Préstamos Otorgados a Corto Plazo	0.00	0.00	0.00	0.00	0.00	0.00	0.00	0.00
1129	Otros Derechos a Recibir Efectivo a Corto Plazo	70,230.41	0.00	0.00	0.00	0.00	0.00	0.00	0.00
1131	Anticipo a Proveedores por Adquisición de Bienes y Prestación de S	0.00	0.00	0.00	0.00	0.00	0.00	0.00	0.00
1132	Anticipo a Proveedores por Adquisición de Bienes Inmuebles y Mue	0.00	0.00	0.00	0.00	0.00	0.00	0.00	0.00
1133	Anticipo a Proveedores por Adquisición de Bienes Intangibles a Cor	0.00	0.00	0.00	0.00	0.00	0.00	0.00	0.00
1134	Anticipo a Contratistas por Obras Públicas a Corto Plazo	0.00	0.00	0.00	0.00	0.00	0.00	0.00	0.00
1139	Otros Derechos a Recibir Bienes o Servicios a Corto Plazo	0.00	0.00	0.00	0.00	0.00	0.00	0.00	0.00

**ESF-04 BIENES DISPONIBLES PARA SU TRANSFORMACIÓN ESTIMACIONES Y DETERIORS (INVENTARIOS)**

Cuenta	Nombre de la Cuenta	Monto	Sistema de Co:	Método de Val.	Conveniencia e Impacto a la Información Financiera
1140	Inventarios	0.00			
1141	Inventario de Mercancías para Venta	0.00			
1142	Inventario de Mercancías Terminadas	0.00			
1143	Inventario de Mercancías en Proceso de Elaboración	0.00			
1144	Inventario de Materias Primas, Materiales y Suministros para Produ	0.00			
1145	Bienes en Tránsito	0.00			

**ESF-05 ALMACENES**

Cuenta	Nombre de la Cuenta	Monto	Método	Conveniencia e Impacto a la Información Financiera por cambios en el método
1150	Almacenes	0.00		
1151	Almacén de Materiales y Suministros de Consumo	0.00		

**ESF-06 FIDEICOMISOS, MANDATOS Y CONTRATOS ANALÓGOS**

Cuenta	Nombre de la Cuenta	Monto	Tipo	Característica
1213	Fideicomisos, Mandatos y Contratos Análogos	0.00		

**ESF-07 PARTICIPACIONES Y APORTACIONES DE CAPITAL**

Cuenta	Nombre de la Cuenta	Monto
1214	Participaciones y Aportaciones de Capital	0.00

**ESF-08 BIENES MUEBLES E INMUEBLES**

Cuenta	Nombre de la Cuenta	Monto	Dep. Gasto	Dep. Acumulado Método	Tasas Aplicada	Criterios	Característica
1230	Bienes Inmuebles, Infraestructura y Construcciones en Proceso	89,532.28	536.25	0.00			
1231	Terrenos	0.00	0.00	0.00			
1232	Viviendas	0.00	0.00	0.00			
1233	Edificios no Habitacionales	0.00	0.00	0.00			
1234	Infraestructura	89,532.28	536.25	0.00			
1235	Construcciones en Proceso en Bienes de Dominio Público	0.00	0.00	0.00			
1236	Construcciones en Proceso en Bienes Propios	0.00	0.00	0.00			
1239	Otros Bienes Inmuebles	0.00	0.00	0.00			
1240	Bienes Muebles	2,648,280.79	313,840.95	-1,047,082.39			
1241	Mobiliario y Equipo de Administración	204,016.82	10,170.32	-76,210.93			
1242	Mobiliario y Equipo Educativo y Recreativo	814,591.40	67,865.60	-236,447.98			
1243	Equipo e Instrumental Médico y de Laboratorio	0.00	0.00	0.00			
1244	Vehículos y Equipo de Transporte	1,429,800.00	224,875.00	-701,764.55			
1245	Equipo de Defensa y Seguridad	0.00	0.00	0.00			
1246	Máquina, Otros Equipos y Herramientas	199,772.57	10,830.03	-32,658.89			
1247	Colecciones, Obras de Arte y Objetos Valiosos	0.00	0.00	0.00			
1248	Activos Biológicos	0.00	0.00	0.00			

1160 Estimación por Pérdida o Detenore de Activos Circulantes 0.00  
 1161 Estimaciones para Cuentas Incobrables por Derechos a Recibir EF 0.00  
 1162 Estimación por Detenore de Inventarios 0.00

**ESF-11 OTROS ACTIVOS CIRCULANTE Y NO CIRCULANTE**

Cuenta	Nombre de la Cuenta	Monto	Característica
1160	Otros Activos Circulantes	0.00	
1161	Estimación por Pérdida o Detenore de Activos Circulantes	0.00	
1162	Estimaciones para Cuentas Incobrables por Derechos a Recibir EF	0.00	
1163	Estimación por Detenore de Inventarios	0.00	
1184	Bienes Derivados de Embargos, Decesos, Aseguramientos y Di	0.00	
1184	Adquisición con Fondos de Terceros	0.00	

Cuenta	Nombre de la Cuenta	Monto	Característica
1290	Otros Activos no Circulantes	0.00	
1291	Bienes en Concesión	0.00	
1292	Bienes en Arrendamiento Financiero	0.00	
1293	Bienes en Comodato	0.00	

**ESF-12 CUENTAS Y DOCUMENTOS POR PAGAR**

Cuenta	Nombre de la Cuenta	Monto	A 90 Días	A 180 Días	A 365 Días	Has. 365 Días	Facilidad de Pago
2110	Deudas por Pagar a Corto Plazo	235,952.01	235,952.01	0.00	0.00	0.00	0.00
2110	Deudas por Pagar a Corto Plazo	87,540.07	87,540.07	0.00	0.00	0.00	0.00
2112	Proveedores por Pagar a Corto Plazo	203,072.71	203,072.71	0.00	0.00	0.00	0.00
2113	Contratistas por Obras Públicas por Pagar a Corto Plazo	0.00	0.00	0.00	0.00	0.00	0.00
2114	Participaciones y Aportaciones por Pagar a Corto Plazo	0.00	0.00	0.00	0.00	0.00	0.00
2115	Tendencias Otorgadas por Pagar a Corto Plazo	3,499.97	3,499.97	0.00	0.00	0.00	0.00
2116	Intereses, Comisiones y Otros Gastos de la Deuda Pública por Pa	-68,004.72	-68,004.72	0.00	0.00	0.00	0.00
2117	Relaciones y Contribuciones por Pagar a Corto Plazo	0.00	0.00	0.00	0.00	0.00	0.00
2118	Devoluciones de la Ley de Ingresos por Pagar a Corto Plazo	0.00	0.00	0.00	0.00	0.00	0.00
2119	Otras Cuentas por Pagar a Corto Plazo	28,946.96	28,946.96	0.00	0.00	0.00	0.00
2120	Otras Cuentas por Pagar a Corto Plazo	0.00	0.00	0.00	0.00	0.00	0.00
2121	Documentos Comerciales por Pagar a Corto Plazo	0.00	0.00	0.00	0.00	0.00	0.00
2122	Documentos Comerciales por Pagar a Corto Plazo	0.00	0.00	0.00	0.00	0.00	0.00
2123	Otros Documentos por Pagar a Corto Plazo	0.00	0.00	0.00	0.00	0.00	0.00
2129	Otros Documentos por Pagar a Corto Plazo	0.00	0.00	0.00	0.00	0.00	0.00

**ESF-13 FONDOS Y BIENES DE TERCEROS**

Cuenta	Nombre de la Cuenta	Monto	Naturaliza	Característica
2160	Fondos y Bienes de Terceros en Garantía y/o Administración a Co	0.00		
2161	Fondos en Garantía a Corto Plazo	0.00		
2162	Fondos en Administración a Corto Plazo	0.00		
2163	Fondos Contingentes a Corto Plazo	0.00		
2164	Fondos de Fideicomisos, Mandatos y Contratos Análogos a Corto	0.00		
2165	Otros Fondos de Terceros en Garantía y/o Administración a Corto	0.00		
2166	Valores y Bienes en Garantía a Corto Plazo	0.00		
2250	Fondos y Bienes de Terceros en Garantía y/o Administración a La	0.00		
2251	Fondos en Garantía a Corto Plazo	0.00		
2252	Fondos Contingentes a Corto Plazo	0.00		
2253	Fondos Contingentes a Largo Plazo	0.00		
2254	Fondos de Fideicomisos, Mandatos y Contratos Análogos a Largo	0.00		
2255	Otros Fondos de Terceros en Garantía y/o Administración a Largo	0.00		
2256	Valores y Bienes en Garantía a Largo Plazo	0.00		

**ESF-14 OTROS PASIVOS CIRCULANTES**

Cuenta	Nombre de la Cuenta	Monto	Naturaliza	Característica
2156	Otros Pasivos Diferidos a Corto Plazo	0.00		
2159	Otros Pasivos Circulantes	0.00		
2240	Pasivos Diferidos a Largo Plazo	0.00		
2241	Créditos Diferidos a Largo Plazo	0.00		
2242	Intereses Corrientes por Adelantos a Largo Plazo	0.00		
2249	Otros Pasivos Diferidos a Largo Plazo	0.00		

Código	Descripción
ESF-01	<p><b>CUENTA:</b> Corresponde al número de la cuenta de acuerdo al Plan de Cuentas emitido por el CONAC.</p> <p><b>NOMBRE DE LA CUENTA:</b> Corresponde al nombre o descripción de la cuenta de acuerdo al Plan de Cuentas emitido por el CONAC.</p> <p><b>MONTO:</b> Saldo final de la información financiera presentada y en su caso, el importe debe corresponder a la suma de la columna de monto parcial (trimestral, 1er, 2do, 3ro o 4to).</p> <p><b>TIPO:</b> Especificar el tipo de instrumento: Bonos, Petrobonos, Cetes, Misa de dinero, etc.</p>
ESF-02	<p>2018: Saldo final al 31 de diciembre de 2018.</p> <p>2019: Saldo final al 31 de diciembre de 2019.</p> <p>2017: Saldo final al 31 de diciembre de 2017.</p> <p>2016: Saldo final al 31 de diciembre de 2016.</p> <p><b>FACTIBILIDAD DE COBRO:</b> Identificar la viabilidad y disponibilidad de recursos para llevar a cabo las acciones de cobro correspondiente.</p>
ESF-03	<p>A 90 días: Importe de la cuentas por cobrar con fecha de vencimiento de 1 a 90 días.</p> <p>A 180 días: Importe de la cuentas por cobrar con fecha de vencimiento de 91 a 180 días.</p> <p>A 365 días: Importe de la cuentas por cobrar con fecha de vencimiento de 181 a 365 días.</p> <p>Más de 365 días: Importe de la cuentas por cobrar con vencimiento mayor a 365 días.</p> <p><b>CARACTERÍSTICAS:</b> Informar sobre características cualitativas de la cuenta, ejemplo: acciones implementadas para su recuperación, causas de la demora en su recuperación.</p>
ESF-04	<p><b>TEXTO LIBRE</b></p> <p>Esta nota aplica para aquellos entes públicos que realicen algún proceso de transformación y/o elaboración de bienes.</p>
ESF-05	<p><b>MÉTODO:</b> Sistema de costos y método de valuación aplicados a los inventarios (UEPS, PROMEDIO, etc.)</p> <p><b>CONVENIENCIA DE APLICACIÓN:</b> Justificar el uso del método de valuación elegido y las ventajas del mismo.</p> <p><b>IMPACTO DE INFORMACIÓN FINANCIERA:</b> Puntuar el impacto en la información por la elección del método de valuación.</p>
ESF-06	<p><b>TIPO:</b> Tipo de fiduciario(s) que tiene la entidad derivado de los recursos asignados (Art. 32 LREGC.) Puede ser de: Administración, Inversión.</p> <p><b>CARACTERÍSTICA:</b> Características relevantes que tengan impacto financiero o situación de riesgo. Ejemplo: Beca a fondo perdido.</p> <p><b>NOMBRE DEL FIDEICOMISO:</b> Nombre con el que se identifica el fiduciario.</p> <p><b>OBJETO DEL FIDEICOMISO:</b> Razón de existencia del fiduciario.</p>
ESF-07	<p><b>TIPO:</b> Tipo de Participaciones y Aportaciones de capital que tiene la entidad. Ejemplo: ordinarias, preferentes, serie A, B, C.</p> <p><b>EMPRESA/OPD:</b> Especificar el nombre de la Empresa o Organismo Público Descentralizado al que se realizó la aportación. (organismo público descentralizado)</p>
ESF-08	<p><b>DEP. GASTO:</b> Importe de la depreciación correspondiente al ejercicio en la cuenta 5.5.1</p> <p><b>DEP. ACUMULADA:</b> Puntuar el importe acumulado de depreciación especificado en las cuentas 1.2.6</p> <p><b>MÉTODO:</b> Especificar el método de depreciación de activos fijos (Línea recta, decreciente, doble cuota, etc.)</p> <p><b>TASA DE APLICADA:</b> Registrar porcentaje de depreciación aplicadas.</p> <p><b>CRITERIOS:</b> Puntuar la periodicidad de aplicación de la depreciación así como especificar si existe un cambio en criterio contable, justificada con base a una imputación voluntaria.</p> <p><b>CARACTERÍSTICAS:</b> Informar de las características significativas del estado en el que se encuentran los activos.</p>
ESF-09	<p><b>AMORT. GASTO:</b> Importe de la depreciación correspondiente al ejercicio en la cuenta 5.5.1</p> <p><b>AMORT. ACUMULADA:</b> Puntuar el importe acumulado de depreciación especificado en las cuentas 1.2.6.</p> <p><b>MÉTODO:</b> Especificar el método de amortización de activos intangibles (Línea recta, decreciente, doble cuota, etc.)</p> <p><b>TASA DE APLICADA:</b> Registrar porcentaje de amortización aplicadas.</p> <p><b>CRITERIOS:</b> Especificar si existe un cambio en criterio contable, justificada con base a una imputación normativa o por adopción voluntaria.</p> <p><b>CARACTERÍSTICAS:</b> Detallar si hubo alguna disminución por amortización o por capitalización.</p>
ESF-10	<p><b>CARACTERÍSTICAS:</b> Informar los criterios utilizados para la determinación de las estimaciones, por ejemplo: estimación de cuentas incobrables, estimación de inventario, deprecios de activos biológicos y cualquier otro que aplique.</p>
ESF-11	<p><b>CARACTERÍSTICAS:</b> Características cualitativas significativas que les impacten financieramente.</p>
ESF-12	<p>A 90 días: Importe de la cuentas por pagar con fecha de vencimiento de 1 a 90 días.</p> <p>A 180 días: Importe de la cuentas por pagar con fecha de vencimiento de 91 a 180 días.</p> <p>A 365 días: Importe de la cuentas por pagar con fecha de vencimiento de 181 a 365 días.</p> <p>Más de 365 días: Importe de la cuentas por pagar con fecha de vencimiento mayor a 365 días.</p> <p><b>CARACTERÍSTICAS:</b> Informar sobre la factibilidad de pago.</p>
ESF-13	<p><b>NATURALEZA:</b> Especificar origen de dicho recurso: Federal, Estatal, Municipal, Particulares.</p>
ESF-14	<p><b>CARACTERÍSTICAS:</b> Características cualitativas significativas que les impacten financieramente.</p>

Notas

ACT-01 INGRESOS DE GESTION		Monto	Característica Significativa
Cuenta	Nombre de la Cuenta		
		1,129,505.55	
4100	INGRESOS DE GESTION	0.00	
4110	Impuestos	0.00	
4111	Impuestos Sobre los Ingresos	0.00	
4112	Impuestos Sobre el Patrimonio	0.00	
4113	Impuestos Sobre la Producción, el Consumo y las Transacciones	0.00	
4114	Impuestos al Comercio Exterior	0.00	
4115	Impuestos Sobre Nóminas y Asimilables	0.00	
4116	Impuestos Ecológicos	0.00	
4117	Accesorios de Impuestos		
	Impuestos no Comprendidos en la Ley de Ingresos Vigente, Causados en Ejercicios Fiscales	0.00	
4118	Anteriores Pendientes de Liquidación o Pago	0.00	
4119	Otros Impuestos	0.00	
4120	Cuotas y Aportaciones de Seguridad Social	0.00	
4121	Aportaciones para Fondos de Vivienda	0.00	
4122	Cuotas para la Seguridad Social	0.00	
4123	Cuotas de Ahorro para el Retiro	0.00	
4124	Accesorios de Cuotas y Aportaciones de Seguridad Social	0.00	
4129	Otras Cuotas y Aportaciones para la Seguridad Social	0.00	
4130	Contribuciones de Mejoras	0.00	
4131	Contribuciones de Mejoras por Obras Públicas		
	Contribuciones de Mejoras no Comprendidas en la Ley de Ingresos Vigente, Causadas en Ejercicios Fiscales Anteriores Pendientes de Liquidación o Pago	0.00	
4132		0.00	
4140	Derechos	0.00	
4141	Derechos por el Uso, Goce, Aprovechamiento o Explotación de Bienes de Dominio Público	0.00	
4143	Derechos por Prestación de Servicios	0.00	
4144	Accesorios de Derechos	0.00	
4145	Derechos no Comprendidos en la Ley de Ingresos Vigente, Causados en Ejercicios Fiscales Anteriores Pendientes de Liquidación o Pago	0.00	
4149	Otros Derechos	0.00	
4150	Productos	14,117.05	
4151	Productos	14,117.05	
4154	Productos no Comprendidos en la Ley de Ingresos Vigente, Causados en Ejercicios Fiscales Anteriores Pendientes de Liquidación o Pago	0.00	
4160	Aprovechamientos	0.00	
4161	Incentivos Derivados de la Colaboración Fiscal	0.00	
4162	Multas	0.00	
4163	Indemnizaciones	0.00	
4164	Reintegros	0.00	
4165	Aprovechamientos Provenientes de Obras Públicas		
	Aprovechamientos no Comprendidos en la Ley de Ingresos Vigente, Causados en Ejercicios Fiscales Anteriores Pendientes de Liquidación o Pago	0.00	
4166		0.00	
4168	Accesorios de Aprovechamientos	0.00	
4169	Otros Aprovechamientos	0.00	
4170	Ingresos por Venta de Bienes y Prestación de Servicios	1,115,388.50	
4171	Ingresos por Venta de Bienes y Prestación de Servicios de Instituciones Públicas de Seguridad Social	0.00	
4172	Ingresos por Venta de Bienes y Prestación de Servicios de Empresas Productivas del Estado	0.00	
4173	Ingresos por Venta de Bienes y Prestación de Servicios de Entidades Paraestatales y Fideicomisos No Empresariales y No Financieros	1,115,388.50	
4174	Ingresos por Venta de Bienes y Prestación de Servicios de Entidades Paraestatales Empresariales No Financieras con Participación Estatal Mayoritaria	0.00	
4175	Ingresos por Venta de Bienes y Prestación de Servicios de Entidades Paraestatales Empresariales Financieras Monetarias con Participación Estatal Mayoritaria	0.00	
4176	Ingresos por Venta de Bienes y Prestación de Servicios de Entidades Paraestatales Empresariales Financieras No Monetarias con Participación Estatal Mayoritaria	0.00	
4177	Ingresos por Venta de Bienes y Prestación de Servicios de Fideicomisos Financieros Públicos con Participación Estatal Mayoritaria	0.00	
4178	Ingresos por Venta de Bienes y Prestación de Servicios de los Poderes Legislativo y Judicial, y de los Órganos Autónomos	0.00	

ACT-02 PARTICIPACIONES, APORTACIONES, CONVENIOS, INCENTIVOS...

Cuenta	Nombre de la Cuenta	Monto	Característica Significativa
4200	PARTICIPACIONES, APORTACIONES, CONVENIOS, INCENTIVOS DERIVADOS DE LA COLABORACIÓN FISCAL, FONDOS DISTINTOS DE APORTACIONES, TRANSFERENCIAS, ASIGNACIONES, SUBSIDIOS Y SUBVENCIONES, Y PENSIONES Y JUBILACIONES	7,635,000.00	
4210	Participaciones, Aportaciones, Convenios, Incentivos Derivados de la Colaboración Fiscal y Fondos Distintos de Aportaciones	15,000.00	
4211	Participaciones	0.00	
4212	Aportaciones	0.00	
4213	Convenios	15,000.00	
4214	Incentivos derivados de la Colaboración Fiscal	0.00	
4215	Fondos Distintos de Aportaciones	0.00	
4220	Transferencias, Asignaciones, Subsidios y Otras ayudas	7,620,000.00	
4221	Transferencias Internas y Asignaciones del Sector Público	7,620,000.00	
4223	Subsidios y Subvenciones	0.00	
4225	Pensiones y Jubilaciones	0.00	
4227	Transferencias del Fondo Mexicano del Petróleo para la Estabilización y el Desarrollo	0.00	

## ACT-03 OTROS INGRESOS Y BENEFICIOS

Cuenta	Nombre de la Cuenta	Monto	Naturaleza	Característica
			144,242.00	
4300	OTROS INGRESOS Y BENEFICIOS	0.00		
4310	Ingresos Financieros	0.00		
4311	Intereses Ganados de Títulos, Valores y demás Instrumentos Financieros	0.00		
4319	Otros Ingresos Financieros	0.00		
4320	Incremento por Variación de Inventarios	0.00		
4321	Incremento por Variación de Inventarios de Mercancías para Venta	0.00		
4322	Incremento por Variación de Inventarios de Mercancías Terminadas	0.00		
4323	Incremento por Variación de Inventarios de Mercancías en Proceso de Elaboración	0.00		
4324	Incremento por Variación de Inventarios de Materias Primas, Materiales y Suministros para Producción	0.00		
4325	Incremento por Variación de Almacén de Materias Primas, Materiales y Suministros de Consumo	0.00		
4330	Disminución del Exceso de Estimaciones por Pérdida o Deterioro u Obsolescencia	0.00		
4331	Disminución del Exceso de Estimaciones por Pérdida o Deterioro u Obsolescencia	0.00		
4340	Disminución del Exceso de Provisiones	0.00		
4341	Disminución del Exceso de Provisiones	144,242.00		
4390	Otros Ingresos y Beneficios Varios	0.00		
4392	Bonificaciones y Descuentos Obtenidos	0.00		
4393	Diferencias por Tipo de Cambio a Favor	0.00		
4394	Diferencias de Colizaciones a Favor en Valores Negociables	0.00		
4395	Resultado por Posición Monetaria	0.00		
4396	Utilidades por Participación Patrimonial	0.00		
4397	Diferencias por Reestructuración de Deuda Pública a Favor	0.00		
4399	Otros Ingresos y Beneficios Varios	144,242.00		

## ACT-04 GASTOS Y OTRAS PERDIDAS

Cuenta	Nombre de la Cuenta	Monto	%	Característica
5000	GASTOS Y OTRAS PERDIDAS	8,440,472.36	100%	
5100	GASTOS DE FUNCIONAMIENTO	8,036,319.88	95%	
5110	Servicios Personales	6,215,821.02	74%	
5111	Remuneraciones al Personal de Carácter Permanente	3,254,286.75	39%	
5112	Remuneraciones al Personal de Carácter Transitorio	1,736,742.44	21%	
5113	Remuneraciones Adicionales y Especiales	454,481.07	5%	
5114	Seguridad Social	434,239.19	5%	
5115	Otras Prestaciones Sociales y Económicas	336,071.57	4%	
5116	Pago de Estímulos a Servidores Públicos	0.00	0%	
5120	Materiales y Suministros	879,414.94	10%	
5121	Materiales de Administración, Emisión de Documentos y Artículos Oficiales	135,308.84	2%	
5122	Alimentos y Utensilios	14,975.55	0%	
5123	Materias Primas y Materiales de Producción y Comercialización	102,395.88	1%	
5124	Materiales y Artículos de Construcción y de Reparación	245,313.38	3%	
5125	Productos Químicos, Farmacéuticos y de Laboratorio	104,490.94	1%	
5126	Combustibles, Lubricantes y Aditivos	0.00	0%	
5127	Vestuario, Blancos, Prendas de Protección y Artículos Deportivos	152,672.46	2%	
5128	Materiales y Suministros para Seguridad	0.00	0%	
5129	Herramientas, Refacciones y Accesorios Menores	124,257.89	1%	
5130	Servicios Generales	941,083.92	11%	
5131	Servicios Básicos	521,982.69	6%	
5132	Servicios de Arrendamiento	455.00	0%	
5133	Servicios Profesionales, Científicos y Técnicos y Otros Servicios	0.00	0%	
5134	Servicios Financieros, Bancarios y Comerciales	7,426.69	0%	
5135	Servicios de Instalación, Reparación, Mantenimiento y Conservación	93,025.46	1%	
5136	Servicios de Comunicación Social y Publicidad	69,205.06	1%	
5137	Servicios de Traslado y Viáticos	22,387.00	0%	
5138	Servicios Oficiales	100,076.02	1%	
5139	Otros Servicios Generales	126,526.00	1%	
5200	TRANSFERENCIAS, ASIGNACIONES, SUBSIDIOS Y OTRAS AYUDAS	88,222.24	1%	
5210	Transferencias Internas y Asignaciones al Sector Público	0.00	0%	
5211	Asignaciones al Sector Público	0.00	0%	
5212	Transferencias Internas al Sector Público	0.00	0%	
5220	Transferencias al Resto del Sector Público	0.00	0%	
5221	Transferencias a Entidades Paraestatales	0.00	0%	
5222	Transferencias a Entidades Federativas y Municipios	0.00	0%	
5230	Subsidios y Subvenciones	0.00	0%	
5231	Subsidios	0.00	0%	
5232	Subvenciones	0.00	0%	
5240	Ayudas Sociales	88,222.24	1%	
5241	Ayudas Sociales a Personas	78,222.24	1%	
5242	Becas	10,000.00	0%	
5243	Ayudas Sociales a Instituciones	0.00	0%	
5244	Ayudas Sociales por Desastres Naturales y Otros Siniestros	0.00	0%	
5250	Pensiones y Jubilaciones	0.00	0%	
5251	Pensiones	0.00	0%	
5252	Jubilaciones	0.00	0%	
5259	Otras Pensiones y Jubilaciones	0.00	0%	
5260	Transferencias a Fideicomisos, Mandatos y Contratos Análogos	0.00	0%	
5261	Transferencias a Fideicomisos, Mandatos y Contratos Análogos al Gobierno	0.00	0%	
5262	Transferencias a Fideicomisos, Mandatos y Contratos Análogos a Entidades Paraestatales	0.00	0%	
5270	Transferencias a la Seguridad Social	0.00	0%	
5271	Transferencias por Obligaciones de Ley	0.00	0%	
5280	Donativos	0.00	0%	
5281	Donativos a Instituciones sin Fines de Lucro	0.00	0%	
5282	Donativos a Entidades Federativas y Municipios	0.00	0%	
5283	Donativos a Fideicomiso, Mandatos y Contratos Análogos Privados	0.00	0%	
5284	Donativos a Fideicomiso, Mandatos y Contratos Análogos Estatales	0.00	0%	
5285	Donativos Internacionales	0.00	0%	
5290	Transferencias al Exterior	0.00	0%	
5291	Transferencias al Exterior a Gobiernos Extranjeros y Organismos Internacionales	0.00	0%	
5292	Transferencias al Sector Privado Externo	0.00	0%	
5300	PARTICIPACIONES Y APORTACIONES	0.00	0%	
5310	Participaciones	0.00	0%	
5311	Participaciones de la Federación a Entidades Federativas y Municipios	0.00	0%	
5312	Participaciones de las Entidades Federativas a los Municipios	0.00	0%	
5320	Aportaciones	0.00	0%	
5321	Aportaciones de la Federación a Entidades Federativas y Municipios	0.00	0%	
5322	Aportaciones de las Entidades Federativas a los Municipios	0.00	0%	
5330	Convenios	0.00	0%	

5332	Convenios de Descentralización y Otros	0.00	0%
5400	INTERESES, COMISIONES Y OTROS GASTOS DE LA DEUDA PUBLICA	0.00	0%
5410	Intereses de la Deuda Pública	0.00	0%
5411	Intereses de la Deuda Pública Interna	0.00	0%
5412	Intereses de la Deuda Pública Externa	0.00	0%
5420	Comisiones de la Deuda Pública	0.00	0%
5421	Comisiones de la Deuda Pública Interna	0.00	0%
5422	Comisiones de la Deuda Pública Externa	0.00	0%
5430	Gastos de la Deuda Pública	0.00	0%
5431	Gastos de la Deuda Pública Interna	0.00	0%
5432	Gastos de la Deuda Pública Externa	0.00	0%
5440	Costo por Coberturas	0.00	0%
5441	Costo por Coberturas	0.00	0%
5450	Apoyos Financieros	0.00	0%
5451	Apoyos Financieros a Intermediarios	0.00	0%
5452	Apoyo Financieros a Ahorradores y Deudores del Sistema Financiero Nacional	0.00	0%
5500	OTROS GASTOS Y PERDIDAS EXTRAORDINARIAS	315,930.24	4%
5510	Estimaciones, Depreciaciones, Deterioros, Obsolescencia y Amortizaciones	315,930.24	4%
5511	Estimaciones por Pérdida o Deterioro de Activos Circulantes	0.00	0%
5512	Estimaciones por Pérdida o Deterioro de Activo no Circulante	0.00	0%
5513	Depreciación de Bienes Inmuebles	0.00	0%
5514	Depreciación de Infraestructura	558.25	0%
5515	Depreciación de Bienes Muebles	313,840.95	4%
5516	Deterioro de los Activos Biológicos	0.00	0%
5517	Amortización de Activos Intangibles	1,531.04	0%
5518	Disminución de Bienes por pérdida, obsolescencia y deterioro	0.00	0%
5520	Provisiones	0.00	0%
5521	Provisiones de Pasivos a Corto Plazo	0.00	0%
5522	Provisiones de Pasivos a Largo Plazo	0.00	0%
5530	Disminución de Inventarios	0.00	0%
5531	Disminución de Inventarios de Mercancías para Venta	0.00	0%
5532	Disminución de Inventarios de Mercancías Terminadas	0.00	0%
5533	Disminución de Inventarios de Mercancías en Proceso de Elaboración	0.00	0%
5534	Disminución de Inventarios de Materias Primas, Materiales y Suministros para Producción	0.00	0%
5535	Disminución de Almacén de Materiales y Suministros de Consumo	0.00	0%
5540	Aumento por Insuficiencia de Estimaciones por Pérdida o Deterioro u Obsolescencia	0.00	0%
5541	Aumento por Insuficiencia de Estimaciones por Pérdida o Deterioro u Obsolescencia	0.00	0%
5550	Aumento por Insuficiencia de Provisiones	0.00	0%
5551	Aumento por Insuficiencia de Provisiones	0.00	0%
5590	Otros Gastos	0.00	0%
5591	Gastos de Ejercicios Anteriores	0.00	0%
5592	Pérdidas por Responsabilidades	0.00	0%
5593	Bonificaciones y Descuentos Otorgados	0.00	0%
5594	Diferencias por Tipo de Cambio Negativas	0.00	0%
5595	Diferencias de Cotizaciones Negativas en Valores Negociables	0.00	0%
5596	Resultado por Posición Monetaria	0.00	0%
5597	Pérdidas por Participación Patrimonial	0.00	0%
5598	Diferencias por Reestructuración de Deuda Pública Negativas	0.00	0%
5599	Otros Gastos Varios	0.00	0%
5600	INVERSIÓN PÚBLICA	0.00	0%
5610	Inversión Pública no Capitalizable	0.00	0%
5611	Construcción en Bienes no Capitalizable	0.00	0%



## Nota

## Instructivo

**ACT-01** CUENTA: Corresponde al número de la cuenta de acuerdo al Plan de Cuentas emitido por el CONAC.

**NOMBRE DE LA CUENTA:** Corresponde al nombre o descripción de la cuenta de acuerdo al Plan de Cuentas emitido por el CONAC.

**MONTO:** Saldo final del periodo que corresponde a la información presentada (trimestral: 1er, 2do, 3ro. o 4to.).

**CARACTERÍSTICAS:** Características cualitativas significativas que les impacten financieramente.

**ACT-02** **MONTO:** Saldo final del periodo que corresponde a la información financiera presentada (trimestral: 1er, 2do, 3ro. o 4to.).

**CARACTERÍSTICAS:** Características cualitativas significativas que les impacten financieramente.

**ACT-03** **MONTO:** Saldo final del periodo que corresponde a la información financiera presentada (trimestral: 1er, 2do, 3ro. o 4to.).

**NATURALEZA:** Procedencia de los otros ingresos: Productos financieros, bonificaciones y descuentos obtenidas, diferencias por tipo de cambio a favor, utilidades por participación patrimonial, etc.

**CARACTERÍSTICAS:** Características cualitativas significativas que les impacten financieramente.

**ACT-04** **% GASTO:** Porcentaje que representa el gasto con respecto del total ejercido.

**EXPLICACIÓN:** Justificar aquellas cuentas de gastos que en lo individual representen el 10% o más del total de los gastos.

Notas

**VHP-01 PATRIMONIO CONTRIBUIDO**

Cuenta	Nombre de la Cuenta	Monto	Tipo	Naturaleza
3110	Aportaciones	7,138.00		
3120	Donaciones de Capital	0.00		
3130	Actualización de la Hacienda Pública/Patrimonio	0.00		

**VHP-02 PATRIMONIO GENERADO**

Cuenta	Nombre de la Cuenta	Monto	Procedencia
3210	Resultado del Ejercicio (Ahorro/ Desahorro)	468,275.19	
3220	Resultados de Ejercicios Anteriores	1,308,452.79	
3230	Revaluos	0.00	
3231	Revalúo de Bienes Inmuebles	0.00	
3232	Revalúo de Bienes Muebles	0.00	
3233	Revalúo de Bienes Intangibles	0.00	
3239	Otros Revaluos	0.00	
3240	Reservas	0.00	
3241	Reservas de Patrimonio	0.00	
3242	Reservas Territoriales	0.00	
3243	Reservas por Contingencias	0.00	
3250	Rectificaciones de Resultados de Ejercicios Anteriores	0.00	
3251	Cambios en Políticas Contables	0.00	
3252	Cambios por Errores Contables	0.00	

Nota

Instructivo

VHP-01  
VHP-02

**CUENTA:** Corresponde al número de la cuenta de acuerdo al Plan de Cuentas emitido por el CONAC.

**NOMBRE DE LA CUENTA:** Corresponde al nombre o descripción de la cuenta de acuerdo al Plan de Cuentas emitido por el CONAC.

**MONTO:** Importe final del periodo que corresponde a la información financiera presentada (trimestral: 1er, 2do, 3ro. o 4to.).

**TIPO:** Tipo de patrimonio clasificado de acuerdo al Plan de Cuentas emitido por el CONAC: Aportaciones, Donaciones de Capital y/o Actualización de la Hacienda Pública/Patrimonio.

**NATURALEZA:** Procedencia de los recursos: Estatal o Municipal.

**II. DE MEMORIA (DE ORDEN):****DE MEMORIA**

Las cuentas de orden se utilizan para registrar movimientos de valores que no afecten o modifiquen el balance del ente contable, sin embargo, su incorporación en libros es necesaria con fines de recordatorio contable, de control y en general sobre los aspectos administrativos, o bien para consignar sus derechos o responsabilidades contingentes que puedan o no presentarse en el futuro.

Las cuentas que se manejan para efectos de este documento son las siguientes:

**CUENTAS DE ORDEN CONTABLES**

- Valores: Los valores en custodia de instrumentos prestados a formadores de mercado e instrumentos de crédito recibidos en garantía de los formadores de mercado u otros.
- Emisión de obligaciones: Por tipo de emisión de instrumento: monto, tasa y vencimiento.
- Avales y garantías: No obstante, las cuentas de Avales y Garantías y la de Juicios que se encuentran clasificadas como cuentas de orden se pueden reconocer como pasivos contingentes dada la naturaleza de las operaciones que realizan los entes públicos.
- Juicios: Como ejemplos de juicios se tienen de forma enunciativa y no limitativa: civiles, penales, fiscales, agrarios, administrativos, ambientales, laborales, mercantiles y procedimientos arbitrales.

Los contratos firmados de construcciones por tipo de contrato.

- Contratos para Inversión Mediante Proyectos para Prestación de Servicios (PPS) y similares:
- Bienes concesionados o en comodato

**CUENTAS DE ORDEN PRESUPUESTARIAS**

- Cuentas de ingresos
- Cuentas de egresos

Se informará, de manera agrupada, en las notas a los Estados Financieros las cuentas de orden contables y cuentas de orden presupuestario, considerando al menos lo siguiente:

1. Los valores en custodia de instrumentos prestados a formadores de mercado e instrumentos de crédito recibidos en garantía de los formadores de mercado u otros.
2. Por tipo de emisión de instrumento: monto, tasa y vencimiento.
3. Los contratos firmados de construcciones por tipo de contrato.
4. El avance que se registra en las cuentas de orden presupuestarias, previo al cierre presupuestario de cada periodo que se reporte.

**Nota:** Las cuentas de orden contables señaladas, son las mínimas necesarias, se podrán aperturar otras, de acuerdo con las necesidades de los entes públicos.

COMISION MUNICIPAL DEL DEPORTE PARA EL MUNICIPIO DE SAN FRANCISCO  
DEL RINCON, GTO.  
NOTAS CORRESPONDIENTES AL 31 DICIEMBRE DEL 2020

NOTAS DE GESTIÓN ADMINISTRATIVA

Los Estados Financieros de los entes públicos, proveen de información financiera a los principales usuarios de la misma, al Congreso y a los ciudadanos.

El objetivo del presente documento es la revelación del contexto y de los aspectos económicos financieros más relevantes que influyeron en las decisiones del período, y que deberán ser considerados en la elaboración de los estados financieros para la mayor comprensión de los mismos y sus particularidades.

De esta manera, se informa y explica la respuesta del gobierno a las condiciones relacionadas con la información financiera de cada período de gestión; además, de exponer aquellas políticas que podrían afectar la toma de decisiones en períodos posteriores.

- ❖ Las notas de gestión administrativa deben contener los siguientes puntos:

Contenido

1. Introducción: .....	1
2. Describir el panorama Económico y Financiero: .....	2
3. Autorización e Historia: .....	2
4. Organización y Objeto Social: .....	2
5. Bases de Preparación de los Estados Financieros: .....	3
6. Políticas de Contabilidad Significativas:.....	4
7. Posición en Moneda Extranjera y Protección por Riesgo Cambiario: .....	5
8. Reporte Analítico del Activo: .....	5
9. Fideicomisos, Mandatos y Análogos: .....	6
10. Reporte de la Recaudación:.....	6
11. Información sobre la Deuda y el Reporte Analítico de la Deuda:.....	7
12. Calificaciones otorgadas:.....	7
13. Proceso de Mejora: .....	7
14. Información por Segmentos: .....	7
15. Eventos Posteriores al Cierre: .....	7
16. Partes Relacionadas:.....	7
17. Responsabilidad Sobre la Presentación Razonable de la Información Contable:.....	8

**1. Introducción:**

Breve descripción de las actividades principales de la entidad.

COMISION MUNICIPAL DEL DEPORTE PARA EL MUNICIPIO DE SAN FRANCISCO  
DEL RINCON, GTO.

NOTAS CORRESPONDIENTES AL 31 DICIEMBRE DEL 2020

LA COMISION MUNICIPAL DEL DEPORTE, ES UN ORGANISMO DESCENTRALIZADO DE LA ADMINISTRACIÓN PÚBLICA MUNICIPAL, CON PERSONALIDAD JURÍDICA Y PATRIMONIO PROPIO, CREADO EL 17 DE JULIO DEL 2001.

COMUDE TIENE LA FINALIDAD DE PROVEER AL CUMPLIMIENTO DE LA LEY DEL DEPORTE DEL MUNICIPIO DE SAN FRANCISCO DEL RINCON, EN MATERIA DE DIFUSIÓN, FOMENTO, INVESTIGACIÓN, EJECUCIÓN Y SUPERVISIÓN DEL DEPORTE, EDUCACIÓN FÍSICA Y CULTURA DEPORTIVA.

**2. Describir el panorama Económico y Financiero:**

Se informará sobre las principales condiciones económico-financieras bajo las cuales el ente público estuvo operando; y las cuales influyeron en la toma de decisiones de la administración; tanto a nivel local como federal.

LOS INGRESOS QUE SE PERCIBE COMUDE PARA SU FUNCIONAMIENTO PROVIENEN DE INGRESOS PROPIOS DEL ENTE PUBLICO, ASI MISMO DE UN SUBSIDIO QUE FUE AUTORIZADO POR PARTE DEL H. AYUNTAMIENTO, EL CUAL ES RECIBIDO DE MANERA MENSUAL.

**3. Autorización e Historia:**

Se informará sobre:

a) Fecha de creación del ente.

LA COMISION MUNICIPAL DEL DEPORTE PARA EL MUNICIPIO DE SAN FRANCISCO DEL RINCÓN, FUE CREADO EL DÍA 17 DE JULIO DEL 2001, MEDIANTE ACUERDO DEL H. AYUNTAMIENTO ASENTADO EN ACTA NO. 561. SE DIO DE ALTA ANTE EL SAT CON FECHA 17 DE JULIO DEL 2001 CON RFC CMD010717H10.

b) Principales cambios en su estructura (interna históricamente).

NINGUNA HASTA EL MOMENTO

**4. Organización y Objeto Social:**

Se informará sobre:

a) Objeto social.

MISION:

DIFUNDIR, FOMENTAR, PROMOVER Y ADMINISTRAR EL DEPORTE Y SALUD, DESARROLLANDO ACCIONES Y PROGRAMAS QUE FLUYAN HACIA TODOS LOS SECTORES HUMANOS DE NUESTRO MUNICIPIO Y DE ESTA MANERA AYUDAR EN LA FORMACION, CRECIMIENTO Y DESARROLLO INTEGRAL QUE PERMITA ACCEDER A UNA MEJOR FORMA DE VIVIR Y QUE POR CONCECUENCIA LA FAMILIA INTERACTÚE EN LA SOCIEDAD CON UNA MEJOR CALIDAD DE VIDA.

VISION:

QUE LA CIUDADANIA DE NUESTRO MUNICIPIO, TENGA UNA INSTITUCION DIGNA Y UTIL PARA LOS FINES QUE FUE CREADA, Y SEA CAPAZ DE DAR ATENCION LA MAYOR POBLACION EN SUS INSTALACIONES Y FUERA DE ELLAS, CON SUS PLANES, PROGRAMAS Y PROYECTOS, MISMOS QUE DEBEN AYUDAR EN EL LOGRO DE MEJORES ACTITUDES Y APTITUDES EN SUS HABITANTES PRODUCTO DE UNA BUENA SALUD FISICA Y MENTAL GENERADA EN LA PRACTICA DE ACTIVIDADES DEPORTIVAS INTEGRALES.

VALORES:

SERVICIO, TRABAJO, UNIDAD, GESTIÓN, JUSTICIA, FORMACIÓN, HONESTIDAD, SOLIDARIDAD, INTEGRIDAD, JUEGO LIMPIO, TRANSPARENCIA, COMPROMISO, LIDERAZGO.

b) Principal actividad.

ELABORAR Y EJECUTAR PLANES Y PROGRAMAS EN MATERIA DEPORTIVA Y RECREATIVA ASI COMO EL APOYO A DEPORTISTAS, ATLETAS DE ALTO RENDIMIENTO Y EQUIPOS REPRESENTATIVOS EN EVENTOS Y TORNEOS.

COMISION MUNICIPAL DEL DEPORTE PARA EL MUNICIPIO DE SAN FRANCISCO DEL RINCON, GTO.  
NOTAS CORRESPONDIENTES AL 31 DICIEMBRE DEL 2020

c) Ejercicio fiscal (mencionar, por ejemplo: enero a diciembre de 2019).  
\_ENERO A DICIEMBRE DE 2019.

d) Régimen jurídico (Entidad dada de alta ante la S.H.C.P., Personas morales sin fines de lucro).  
\_PERSONA MORAL SIN FINES DE LUCRO.

e) Consideraciones fiscales del ente: Revelar el tipo de contribuciones que esté obligado a pagar o retener.  
PERSONA MORAL NO CONTRIBUYENTE DEL IMPUESTOS SOBRE LA RENTA NI DEL IETU, NI DEL IVA, YA QUE NO REALIZA ACTIVIDADES LUCRATIVAS. RETENEDOR DEL ISR DE SUELDOS Y SALARIOS, RETENEDOR DEL ISR POR SERVICIOS PROFESIONALES Y RETENEDOR DEL ISR POR ASIMILADOS A SALARIOS.

f) Estructura organizacional básica.  
\*Anexar organigrama de la entidad.



g) Fideicomisos, mandatos y análogos de los cuales es fideicomitente o fideicomisario.  
\_NINGUNA HASTA EL MOMENTO.

**5. Bases de Preparación de los Estados Financieros:**  
Se informará sobre:

a) Si se ha observado la normatividad emitida por el CONAC y las disposiciones legales aplicables.  
LOS ESTADOS FINANCIEROS SE REALIZAN EN APEGO A LO OBSERVADO POR LA NORMA EMITIDA POR EL CONAC Y LAS DISPOSICIONES LEGALES APLICABLES.

b) La normatividad aplicada para el reconocimiento, valuación y revelación de los diferentes rubros de la información financiera, así como las bases de medición utilizadas para la elaboración de los estados financieros; por ejemplo: costo histórico, valor de realización, valor razonable, valor de recuperación o cualquier otro método empleado y los criterios de aplicación de los mismos.  
\_SE ESTA APLICANDO LA NORMATIVIDAD EMITIDA POR EL CONAC.

c) Postulados básicos.  
\_SE ESTAN APLICANDO LOS POSTULADOS EMITIDOS POR LA CONAC PARA LA ELABORACION DE LOS ESTADOS FINANCIEROS.

COMISION MUNICIPAL DEL DEPORTE PARA EL MUNICIPIO DE SAN FRANCISCO  
DEL RINCON, GTO.  
NOTAS CORRESPONDIENTES AL 31 DICIEMBRE DEL 2020

d) Normatividad supletoria. En caso de emplear varios grupos de normatividades (normatividades supletorias), deberá realizar la justificación razonable correspondiente, su alineación con los PBCG y a las características cualitativas asociadas descritas en el MCCG (documentos publicados en el Diario Oficial de la Federación, agosto 2009).

N/A \_\_\_\_\_

e) Para las entidades que por primera vez estén implementando la base devengado de acuerdo a la Ley de Contabilidad, deberán:

\*Revelar las nuevas políticas de reconocimiento:

N/A \_\_\_\_\_

\*Plan de implementación:

LA IMPLEMENTACION DE LOS ESTADOS FINANCIEROS ESTA APEGADA A LO QUE OBSERVA LA NORMA EMITIDA POR LA CONAC.

\*Revelar los cambios en las políticas, la clasificación y medición de las mismas, así como su impacto en la información financiera:

N/A \_\_\_\_\_

**6. Políticas de Contabilidad Significativas:**

Se informará sobre:

a) Actualización: se informará del método utilizado para la actualización del valor de los activos, pasivos y Hacienda Pública/Patrimonio y las razones de dicha elección. Así como informar de la desconexión o reconexión inflacionaria:

N/A \_\_\_\_\_

b) Informar sobre la realización de operaciones en el extranjero y de sus efectos en la información financiera gubernamental:

NO SE REALIZAN OPERACIONES CON EL EXTRANJERO.

c) Método de valuación de la inversión en acciones de Compañías subsidiarias no consolidadas y asociadas:

N/A \_\_\_\_\_

d) Sistema y método de valuación de inventarios y costo de lo vendido:

N/A \_\_\_\_\_

e) Beneficios a empleados: revelar el cálculo de la reserva actuarial, valor presente de los ingresos esperados comparado con el valor presente de la estimación de gastos tanto de los beneficiarios actuales como futuros:

N/A \_\_\_\_\_

f) Provisiones: objetivo de su creación, monto y plazo:

N/A \_\_\_\_\_



COMISION MUNICIPAL DEL DEPORTE PARA EL MUNICIPIO DE SAN FRANCISCO  
DEL RINCON, GTO.

NOTAS CORRESPONDIENTES AL 31 DICIEMBRE DEL 2020

g) Reservas: objetivo de su creación, monto y plazo:

N/A \_\_\_\_\_

h) Cambios en políticas contables y corrección de errores junto con la revelación de los efectos que se tendrá en la información financiera del ente público, ya sea retrospectivos o prospectivos:

N/A \_\_\_\_\_

i) Reclasificaciones: Se deben revelar todos aquellos movimientos entre cuentas por efectos de cambios en los tipos de operaciones:

N/A \_\_\_\_\_

j) Depuración y cancelación de saldos:

N/A \_\_\_\_\_

**7. Posición en Moneda Extranjera y Protección por Riesgo Cambiario:**

Se informará sobre:

a) Activos en moneda extranjera:

N/A \_\_\_\_\_

b) Pasivos en moneda extranjera:

N/A \_\_\_\_\_

c) Posición en moneda extranjera:

N/A \_\_\_\_\_

d) Tipo de cambio:

N/A \_\_\_\_\_

e) Equivalente en moneda nacional:

N/A \_\_\_\_\_

Lo anterior por cada tipo de moneda extranjera que se encuentre en los rubros de activo y pasivo.

Adicionalmente se informará sobre los métodos de protección de riesgo por variaciones en el tipo de cambio.

**8. Reporte Analítico del Activo:**

Debe mostrar la siguiente información:

a) Vida útil o porcentajes de depreciación, deterioro o amortización utilizados en los diferentes tipos de activos:

N/A \_\_\_\_\_

b) Cambios en el porcentaje de depreciación o valor residual de los activos:

N/A \_\_\_\_\_

c) Importe de los gastos capitalizados en el ejercicio, tanto financieros como de investigación y desarrollo:

NA \_\_\_\_\_

COMISION MUNICIPAL DEL DEPORTE PARA EL MUNICIPIO DE SAN FRANCISCO  
DEL RINCON, GTO.  
NOTAS CORRESPONDIENTES AL 31 DICIEMBRE DEL 2020

d) Riesgos por tipo de cambio o tipo de interés de las inversiones financieras:

N/A \_\_\_\_\_

e) Valor activado en el ejercicio de los bienes construidos por la entidad:

N/A \_\_\_\_\_

f) Otras circunstancias de carácter significativo que afecten el activo, tales como bienes en garantía, señalados en embargos, litigios, títulos de inversiones entregados en garantías, baja significativa del valor de inversiones financieras, etc.:

N/A \_\_\_\_\_

g) Desmantelamiento de Activos, procedimientos, implicaciones, efectos contables:

N/A \_\_\_\_\_

h) Administración de activos; planeación con el objetivo de que el ente los utilice de manera más efectiva:

N/A \_\_\_\_\_

Adicionalmente, se deben incluir las explicaciones de las principales variaciones en el activo, en cuadros comparativos como sigue:

a) Inversiones en valores:

N/A \_\_\_\_\_

b) Patrimonio de Organismos descentralizados de Control Presupuestario Indirecto:

N/A \_\_\_\_\_

c) Inversiones en empresas de participación mayoritaria:

N/A \_\_\_\_\_

d) Inversiones en empresas de participación minoritaria:

N/A \_\_\_\_\_

e) Patrimonio de organismos descentralizados de control presupuestario directo, según corresponda:

N/A \_\_\_\_\_

### 9. Fideicomisos, Mandatos y Análogos:

Se deberá informar:

a) Por ramo administrativo que los reporta:

N/A \_\_\_\_\_

b) Enlistar los de mayor monto de disponibilidad, relacionando aquéllos que conforman el 80% de las disponibilidades:

N/A \_\_\_\_\_

### 10. Reporte de la Recaudación:

a) Análisis del comportamiento de la recaudación correspondiente al ente público o cualquier tipo de ingreso, de forma separada los ingresos locales de los federales:

COMISION MUNICIPAL DEL DEPORTE PARA EL MUNICIPIO DE SAN FRANCISCO  
DEL RINCON, GTO.  
NOTAS CORRESPONDIENTES AL 31 DICIEMBRE DEL 2020

N/A \_\_\_\_\_

b) Proyección de la recaudación e ingresos en el mediano plazo:

N/A \_\_\_\_\_

**11. Información sobre la Deuda y el Reporte Analítico de la Deuda:**

a) Utilizar al menos los siguientes indicadores: deuda respecto al PIB y deuda respecto a la recaudación tomando, como mínimo, un período igual o menor a 5 años.

b) Información de manera agrupada por tipo de valor gubernamental o instrumento financiero en la que se consideren intereses, comisiones, tasa, perfil de vencimiento y otros gastos de la deuda.

\* Se anexará la información en las notas de desglose.

**12. Calificaciones otorgadas:**

Informar, tanto del ente público como cualquier transacción realizada, que haya sido sujeta a una calificación crediticia:

N/A \_\_\_\_\_

**13. Proceso de Mejora:**

Se informará de:

a) Principales Políticas de control interno:

N/A \_\_\_\_\_

b) Medidas de desempeño financiero, metas y alcance:

\_\_PRESUPUESTO BASADO EN RESULTADOS (PBR).

**14. Información por Segmentos:**

Cuando se considere necesario se podrá revelar la información financiera de manera segmentada debido a la diversidad de las actividades y operaciones que realizan los entes públicos, ya que la misma proporciona información acerca de las diferentes actividades operativas en las cuales participa, de los productos o servicios que maneja, de las diferentes áreas geográficas, de los grupos homogéneos con el objetivo de entender el desempeño del ente, evaluar mejor los riesgos y beneficios del mismo; y entenderlo como un todo y sus partes integrantes.

Consecuentemente, esta información contribuye al análisis más preciso de la situación financiera, grados y fuentes de riesgo y crecimiento potencial de negocio.

**15. Eventos Posteriores al Cierre:**

El ente público informará el efecto en sus estados financieros de aquellos hechos ocurridos en el período posterior al que informa, que proporcionan mayor evidencia sobre eventos que le afectan económicamente y que no se conocían a la fecha de cierre. Los movimientos efectuados posterior a la entrega del 4to informe trimestral, son los movimientos desglosados de la siguiente manera:

Provisión del Impuesto sobre Nomina del mes de diciembre, (egreso devengado).

Provisión de las cuotas obrero patronales del mes de diciembre, con las retenciones correspondientes, (egreso devengado).

Provisión de las retenciones de impuestos federales del mes de diciembre (Retenciones ISR, subsidio al empleo).

**16. Partes Relacionadas:**

Se debe establecer por escrito que no existen partes relacionadas que pudieran ejercer influencia significativa sobre la toma de decisiones financieras y operativas:

N/A \_\_\_\_\_

COMISION MUNICIPAL DEL DEPORTE PARA EL MUNICIPIO DE SAN FRANCISCO  
DEL RINCON, GTO.  
NOTAS CORRESPONDIENTES AL 31 DICIEMBRE DEL 2020

**17. Responsabilidad Sobre la Presentación Razonable de la Información Contable:**

La Información Contable está firmada en cada página de la misma y se incluye al final la siguiente leyenda: "Bajo protesta de decir verdad declaramos que los Estados Financieros y sus notas, son razonablemente correctos y son responsabilidad del emisor". Lo anterior, no es aplicable para la información contable consolidada.

**Nota 1:** En cada una de las 16 notas de gestión administrativa el ente público deberá poner la nota correspondiente o en su caso la leyenda "Esta nota no le aplica al ente público" y una breve explicación del motivo por el cual no le es aplicable.

COMISIÓN MUNICIPAL DEL DEPORTE Y ATENCIÓN A LA JUVENTUD DE SAN FRANCISCO DEL RINCÓN, QTO.  
ESTADO ANALÍTICO DE INGRESOS  
DEL 1 DE ENERO AL 31 DE DICIEMBRE DEL 2020

Rubro de Ingresos	Ingresos					Diferencia (6 = 5 - 1)
	Estimado (1)	Ampliaciones y Reducciones (2)	Modificado (3 = 1 + 2)	Devengado (4)	Recaudado (5)	
Impuestos	0,00	0,00	0,00	0,00	0,00	0,00
Cuotas y Aportaciones de Seguridad Social	0,00	0,00	0,00	0,00	0,00	0,00
Contribuciones de Mejoras	0,00	0,00	0,00	0,00	0,00	0,00
Derechos	0,00	0,00	0,00	0,00	0,00	0,00
Productos	1.864,05	0,00	1.864,05	14.117,05	14.117,05	12.253,00
Aprovechamientos	0,00	0,00	0,00	0,00	0,00	0,00
Ingresos por Venta de Bienes, Prestación de Servicios y Otros Ingresos	3.821,758,59	-1.691,540,00	2.130,218,59	1.259,630,50	1.259,630,50	-2.562,128,09
Participaciones, Convenios, Incentivos de Derivados de la Colaboración Fiscal y Fondos Distintos de Aportaciones	50,000,00	0,00	50,000,00	15,000,00	15,000,00	-35,000,00
Transferencias, Asignaciones, Subsidios y Subvenciones, y Pensiones y Jubilaciones	6,900,000,00	720,000,00	7,620,000,00	7,620,000,00	7,620,000,00	720,000,00
Ingresos Derivados de Financiamientos	0,00	0,00	0,00	0,00	0,00	0,00
<b>Total</b>	<b>10,773,622,64</b>	<b>-971,540,00</b>	<b>9,802,082,64</b>	<b>8,908,747,55</b>	<b>8,908,747,55</b>	<b>-1,864,875,09</b>
<b>Ingresos Excedentes</b>						
<b>Estado Analítico de Ingresos Por Fuente de Financiamiento</b>						
	Ingresos					Diferencia (6 = 5 - 1)
	Estimado (1)	Ampliaciones y Reducciones (2)	Modificado (3 = 1 + 2)	Devengado (4)	Recaudado (5)	
Ingresos del Poder Ejecutivo Federal o Estatal y de los Municipios	0,00	0,00	0,00	0,00	0,00	0,00
Impuestos	0,00	0,00	0,00	0,00	0,00	0,00
Cuotas y Aportaciones de Seguridad Social	0,00	0,00	0,00	0,00	0,00	0,00
Contribuciones de Mejoras	0,00	0,00	0,00	0,00	0,00	0,00
Derechos	0,00	0,00	0,00	0,00	0,00	0,00
Productos <sup>1</sup>	0,00	0,00	0,00	0,00	0,00	0,00
Aprovechamientos <sup>2</sup>	0,00	0,00	0,00	0,00	0,00	0,00
Participaciones, Aportaciones, Convenios, Incentivos Derivados de la Colaboración Fiscal y Fondos Distintos de Aportaciones	0,00	0,00	0,00	0,00	0,00	0,00
Transferencias, Asignaciones, Subsidios y Subvenciones, y Pensiones y Jubilaciones	0,00	0,00	0,00	0,00	0,00	0,00
Ingresos de los Entes Públicos de los Poderes Legislativo y Judicial, de los Órganos Autónomos y del Sector Paraestatal o Paramunicipal, así como de las Empresas Productivas del Estado	10,773,622,64	-971,540,00	9,802,082,64	8,908,747,55	8,908,747,55	-1,864,875,09
Cuotas y Aportaciones de Seguridad Social	0,00	0,00	0,00	0,00	0,00	0,00
Productos <sup>1</sup>	1.864,05	0,00	1.864,05	0,00	0,00	0,00
Ingresos por Venta de Bienes, Prestación de Servicios y Otros Ingresos <sup>3</sup>	3.821,758,59	-1.691,540,00	2.130,218,59	14,117,05	14,117,05	12,253,00
Transferencias, Asignaciones, Subsidios y Subvenciones, y Pensiones y Jubilaciones	6,950,000,00	720,000,00	7,670,000,00	7,635,000,00	7,635,000,00	685,000,00
<b>Total</b>	<b>10,773,622,64</b>	<b>-971,540,00</b>	<b>9,802,082,64</b>	<b>8,908,747,55</b>	<b>8,908,747,55</b>	<b>-1,864,875,09</b>
<b>Ingresos Excedentes</b>						

\*Bajo protesta de decir verdad declaramos que los Estados Financieros y sus notas, son razonablemente correctos y son responsabilidad del emisor.  
<sup>1</sup> Incluye intereses que generan las cuentas bancarias de los entes públicos en productos.  
<sup>2</sup> Incluye donativos en efectivo del Poder Ejecutivo entre otros aprovechamientos  
<sup>3</sup> Se refiere a los ingresos propios obtenidos por los Poderes Legislativo y Judicial, los Órganos Autónomos y las entidades de la administración pública paraestatal y paramunicipal, por sus actividades diversas no inherentes a su operación que generan recursos y que no sean ingresos por venta de bienes o prestación de servicios, tales como donativos en efectivo, entre otros.

  
**PROF. JUAN ANTONIO SOLANO CASTRO**  
 DIRECTOR GENERAL COMUDE

  
**C.P. ROXANA GUADALUPE MENDOZA LOPEZ**  
 COORDINADOR ADMINISTRATIVO COMUDE



**COMISIÓN MUNICIPAL DEL DEPORTE Y ATENCIÓN A LA JUVENTUD DE SAN FRANCISCO DEL RINCÓN, GTO.  
ESTADO ANALÍTICO DEL EJERCICIO DEL PRESUPUESTO DE EGRESOS  
CLASIFICACIÓN ECONÓMICA (POR TIPO DE GASTO)  
DEL 1 ENERO AL 31 DE DICIEMBRE DEL 2020**

Concepto	Egresos					Subejercicio 6 = ( 3 - 4 )
	Aprobado 1	Ampliaciones/ (Reducciones) 2	Modificado 3 = ( 1 + 2 )	Devengado 4	Pagado 5	
	Gasto Corriente	10,704,459.64	-1,214,389.00	9,490,070.64	8,124,542.12	
Gasto de Capital	69,163.00	242,849.00	312,012.00	305,000.01	305,000.01	7,011.99
Amortización de la Deuda y Disminución de Pasivos	0.00	0.00	0.00	0.00	0.00	0.00
Pensiones y Jubilaciones	0.00	0.00	0.00	0.00	0.00	0.00
Participaciones	0.00	0.00	0.00	0.00	0.00	0.00
<b>Total del Gasto</b>	<b>10,773,622.64</b>	<b>-971,540.00</b>	<b>9,802,082.64</b>	<b>8,429,542.13</b>	<b>8,321,496.13</b>	<b>1,372,540.51</b>

"Bajo protesta de decir verdad declaramos que los Estados Financieros y sus notas, son razonablemente correctos y son responsabilidad del emisor".

05'

PROF. JUAN ANTONIO SOLANO CASTRO  
DIRECTOR GENERAL COMUDE

  
C.P. ROXANA GUADALUPE MENDOZA LOPEZ  
COORDINADOR ADMINISTRATIVO COMUDE

**COMISION MUNICIPAL DEL DEPORTE Y ATENCION A LA JUVENTUD DE SAN FRANCISCO DEL RINCON, GTO.**  
**ESTADO ANALITICO DEL EJERCICIO DEL PRESUPUESTO DE EGRESOS**  
**CLASIFICACION ADMINISTRATIVA**  
**DEL 1 ENERO AL 31 DE DICIEMBRE DEL 2020**

Concepto	Egresos					Subejercicio 6 = (3 - 4)
	Aprobado	Ampliaciones/ (Reducciones)	Modificado	Devengado	Pagado	
	1	2	3 = (1 + 2)	4	5	
COMUDE SAN FRANCISCO DEL RINCON	9,600,866.00	-897,740.25	8,703,125.75	7,456,657.91	7,348,611.91	1,246,467.84
MODULO CODE	1,097,557.04	-42,466.67	1,055,090.37	933,874.44	933,874.44	121,215.93
DEPORTIVA SAN FCO	54,936.31	-21,171.64	33,764.67	32,026.78	32,026.78	1,737.89
DEPORTIVA SAN CRISTOBAL	20,263.29	-10,161.44	10,101.85	6,983.00	6,983.00	3,118.85
Dependencia o Unidad Administrativa 6	0.00	0.00	0.00	0.00	0.00	0.00
Dependencia o Unidad Administrativa 7	0.00	0.00	0.00	0.00	0.00	0.00
Dependencia o Unidad Administrativa 8	0.00	0.00	0.00	0.00	0.00	0.00
<b>Total del Gasto</b>	<b>10,773,622.64</b>	<b>-971,540.00</b>	<b>9,802,082.64</b>	<b>8,429,542.13</b>	<b>8,321,496.13</b>	<b>1,372,540.51</b>


**Gobierno (Federal/Estatal/Municipal) de COMISION MUNICIPAL DEL DEPORTE Y ATENCION A LA JUVENTUD DE SAN FRANCISCO DEL RINCON, GTO.**  
**Estado Analitico del Ejercicio del Presupuesto de Egresos**  
**Clasificación Administrativa**  
**DEL 1 ENERO AL 31 DE DICIEMBRE DEL 2020**


Concepto	Egresos					Subejercicio 6 = (3 - 4)
	Aprobado	Ampliaciones/ (Reducciones)	Modificado	Devengado	Pagado	
	1	2	3 = (1 + 2)	4	5	
Poder Ejecutivo	0.00	0.00	0.00	0.00	0.00	0.00
Poder Legislativo	0.00	0.00	0.00	0.00	0.00	0.00
Poder Judicial	0.00	0.00	0.00	0.00	0.00	0.00
Organos Autónomos	0.00	0.00	0.00	0.00	0.00	0.00
<b>Total del Gasto</b>	<b>0.00</b>	<b>0.00</b>	<b>0.00</b>	<b>0.00</b>	<b>0.00</b>	<b>0.00</b>

**Sector Paraestatal del Gobierno (Federal/Estatal/Municipal) de COMISION MUNICIPAL DEL DEPORTE Y ATENCION A LA JUVENTUD DE SAN FRANCISCO DEL RINCON, GTO.**  
**Estado Analitico del Ejercicio del Presupuesto de Egresos**  
**Clasificación Administrativa**  
**DEL 1 ENERO AL 31 DE DICIEMBRE DEL 2020**

Concepto	Egresos					Subejercicio 6 = (3 - 4)
	Aprobado	Ampliaciones/ (Reducciones)	Modificado	Devengado	Pagado	
	1	2	3 = (1 + 2)	4	5	
Entidades Paraestatales y Fideicomisos No Empresariales y No Financieros	0.00	0.00	0.00	0.00	0.00	0.00
Instituciones Públicas de la Seguridad Social	0.00	0.00	0.00	0.00	0.00	0.00
Entidades Paraestatales Empresariales No Financieras con Participación Estatal Mayoritaria	0.00	0.00	0.00	0.00	0.00	0.00
Fideicomisos Empresariales No Financieros con Participación Estatal Mayoritaria	0.00	0.00	0.00	0.00	0.00	0.00
Entidades Paraestatales Empresariales Financieras Monetarias con Participación Estatal Mayoritaria	0.00	0.00	0.00	0.00	0.00	0.00
Entidades Paraestatales Financieras No Monetarias con Participación Estatal Mayoritaria	0.00	0.00	0.00	0.00	0.00	0.00
Fideicomisos Financieros Públicos con Participación Estatal Mayoritaria	0.00	0.00	0.00	0.00	0.00	0.00
<b>Total del Gasto</b>	<b>0.00</b>	<b>0.00</b>	<b>0.00</b>	<b>0.00</b>	<b>0.00</b>	<b>0.00</b>

\*Bajo protesta de decir verdad declaramos que los Estados Financieros y sus notas, son razonablemente correctos y son responsabilidad del emisor\*.

  
**PROF. JUAN ANTONIO SOLANO CASTRO**  
**DIRECTOR GENERAL COMUDE**

  
**C.P. ROXANA GUADALUPE MENDOZA LOPEZ**  
**COORDINADOR ADMINISTRATIVO COMUDE**



COMISIÓN MUNICIPAL DEL DEPORTE Y ATENCIÓN A LA JUVENTUD DE SAN FRANCISCO DEL RINCÓN, GTO.  
ESTADO ANALÍTICO DEL EJERCICIO DEL PRESUPUESTO DE EGRESOS  
CLASIFICACIÓN FUNCIONAL (FINALIDAD Y FUNCIÓN)  
DEL 1 ENERO AL 31 DE DICIEMBRE DEL 2020

Concepto	Egresos					Subejercicio 6 = (3 - 4)
	Aprobado 1	Ampliaciones/ (Reducciones) 2	Modificado 3 = (1 + 2)	Devengado 4	Pagado 5	
<b>Gobierno</b>						
Legislación	0.00	0.00	0.00	0.00	0.00	0.00
Justicia	0.00	0.00	0.00	0.00	0.00	0.00
Coordinación de la Política de Gobierno	0.00	0.00	0.00	0.00	0.00	0.00
Relaciones Exteriores	0.00	0.00	0.00	0.00	0.00	0.00
Asuntos Financieros y Hacendarios	0.00	0.00	0.00	0.00	0.00	0.00
Seguridad Nacional	0.00	0.00	0.00	0.00	0.00	0.00
Asuntos de Orden Público y de Seguridad Interior	0.00	0.00	0.00	0.00	0.00	0.00
Otros Servicios Generales	0.00	0.00	0.00	0.00	0.00	0.00
<b>Desarrollo Social</b>	10,773,622.64	-971,540.00	9,802,082.64	8,429,542.13	8,321,496.13	1,372,540.51
Protección Ambiental	0.00	0.00	0.00	0.00	0.00	0.00
Vivienda y Servicios a la Comunidad	0.00	0.00	0.00	0.00	0.00	0.00
Salud	0.00	0.00	0.00	0.00	0.00	0.00
Recreación, Cultura y Otras Manifestaciones Sociales	0.00	0.00	0.00	0.00	0.00	0.00
Educación	10,773,622.64	-971,540.00	9,802,082.64	8,429,542.13	8,321,496.13	1,372,540.51
Protección Social	0.00	0.00	0.00	0.00	0.00	0.00
Otros Asuntos Sociales	0.00	0.00	0.00	0.00	0.00	0.00
<b>Desarrollo Económico</b>	0.00	0.00	0.00	0.00	0.00	0.00
Asuntos Económicos, Comerciales y Laborales en General	0.00	0.00	0.00	0.00	0.00	0.00
Agropecuaria, Silvicultura, Pesca y Caza	0.00	0.00	0.00	0.00	0.00	0.00
Combustibles y Energía	0.00	0.00	0.00	0.00	0.00	0.00
Minería, Manufacturas y Construcción	0.00	0.00	0.00	0.00	0.00	0.00
Transporte	0.00	0.00	0.00	0.00	0.00	0.00
Comunicaciones	0.00	0.00	0.00	0.00	0.00	0.00
Turismo	0.00	0.00	0.00	0.00	0.00	0.00
Ciencia, Tecnología e Innovación	0.00	0.00	0.00	0.00	0.00	0.00
Otras Industrias y Otros Asuntos Económicos	0.00	0.00	0.00	0.00	0.00	0.00
<b>Otros no Clasificados en Funciones Anteriores</b>	0.00	0.00	0.00	0.00	0.00	0.00
Transacciones de la Deuda Pública / Costo Financiero de la Deuda	0.00	0.00	0.00	0.00	0.00	0.00
Transferencias, Participaciones y Aportaciones Entre Diferentes Niveles y	0.00	0.00	0.00	0.00	0.00	0.00
Ordenes de Gobierno	0.00	0.00	0.00	0.00	0.00	0.00
Saneamiento del Sistema Financiero	0.00	0.00	0.00	0.00	0.00	0.00
Adeudos de Ejercicios Fiscales Anteriores	0.00	0.00	0.00	0.00	0.00	0.00
<b>Total del Gasto</b>	<b>10,773,622.64</b>	<b>-971,540.00</b>	<b>9,802,082.64</b>	<b>8,429,542.13</b>	<b>8,321,496.13</b>	<b>1,372,540.51</b>

\*Bajo protesta de decir verdad declaramos que los Estados Financieros y sus notas, son razonablemente correctos y son responsabilidad del emisor.

PROF. JUAN ANTONIO SOLANG CASTRO  
DIRECTOR GENERAL COMUDE

C.P. ROXANA GUADALUPE MENDOZA LOPEZ  
COORDINADOR ADMINISTRATIVO COMUDE


**COMISIÓN MUNICIPAL DEL DEPORTE Y ATENCIÓN A LA JUVENTUD DE SAN FRANCISCO DEL RINCÓN, GTO.  
ENDEUDAMIENTO NETO  
DEL 1 DE ENERO AL 31 DE DICIEMBRE DEL 2020**

Identificación de Crédito o Instrumento	Contratación / Colocación		Amortización	Endeudamiento Neto
	A			
	Creditos Bancarios			
Total Créditos Bancarios		0.00	0.00	0.00

Otros Instrumentos de Deuda			
Total Otros Instrumentos de Deuda		0.00	0.00

TOTAL	0.00	0.00	0.00
-------	------	------	------

"Bajo protesta de decir verdad declaramos que los Estados Financieros y sus notas, son razonablemente correctos y son responsabilidad del emisor".

  
 PROF. JUAN ANTONIO SOLANO CASTRO  
 DIRECTOR GENERAL COMUDE

  
 C.P. ROXANA GUADALUPE MENDOZA LOPEZ  
 COORDINADOR ADMINISTRATIVO COMUDE



COMISIÓN MUNICIPAL DEL DEPORTE Y ATENCIÓN A LA JUVENTUD DE SAN FRANCISCO DEL RINCÓN, GTO.  
FLUJO DE FONDOS  
DEL 1 DE ENERO AL 31 DE DICIEMBRE DEL 2020

Concepto	Estimado / Aprobado	Devengado	Recaudado / Pagado
<b>Rubros de Ingresos</b>	<b>10,773,622.64</b>	<b>8,908,747.55</b>	<b>8,908,747.55</b>
Impuestos	0.00	0.00	0.00
Cuotas y Aportaciones de Seguridad Social	0.00	0.00	0.00
Contribuciones de Mejoras	0.00	0.00	0.00
Derechos	0.00	0.00	0.00
Productos	1,864.05	14,117.05	14,117.05
Aprovechamientos	0.00	0.00	0.00
Ingresos por Ventas de Bienes y Servicios	3,821,758.59	1,259,630.50	1,259,630.50
Participaciones y Aportaciones	50,000.00	15,000.00	15,000.00
Transferencias, Asignaciones, Subsidios y Otras Ayudas	6,900,000.00	7,620,000.00	7,620,000.00
Ingresos Derivados de Financiamientos	0.00	0.00	0.00
<b>Capítulos de Gasto</b>	<b>10,773,622.64</b>	<b>8,429,542.13</b>	<b>8,321,496.13</b>
Servicios Personales	7,231,180.74	6,215,821.02	6,215,821.02
Materiales y Suministros	1,209,590.30	879,414.94	812,900.54
Servicios Generales	1,996,758.60	941,083.92	899,552.32
Transferencias, Asignaciones, Subsidios y Otras Ayudas	266,930.00	88,222.24	88,222.24
Bienes Muebles, Inmuebles e Intangibles	69,163.00	305,000.01	305,000.01
Inversión Pública	0.00	0.00	0.00
Inversiones Financieras y Otras Provisiones	0.00	0.00	0.00
Participaciones y Aportaciones	0.00	0.00	0.00
Deuda Pública	0.00	0.00	0.00
<b>Superávit/Déficit</b>	<b>0.00</b>	<b>479,205.42</b>	<b>587,251.42</b>

Concepto	Estimado / Aprobado	Devengado	Recaudado / Pagado
<b>No Etiquetado</b>	<b>0.00</b>	<b>479,205.42</b>	<b>587,251.42</b>
Recursos Fiscales	0.00	1,234,816.90	1,282,663.14
Financiamientos Internos	0.00	0.00	0.00
Financiamientos Externos	0.00	0.00	0.00
Ingresos Propios	0.00	-755,611.48	-695,411.72
Recursos Federales	0.00	0.00	0.00
Recursos Estatales	0.00	0.00	0.00
Otros Recursos de Libre Disposición	0.00	0.00	0.00
<b>Etiquetado</b>	<b>0.00</b>	<b>0.00</b>	<b>0.00</b>
Recursos Federales	0.00	0.00	0.00
Recursos Estatales	0.00	0.00	0.00
Otros Recursos de Transferencias Federales Etiquetadas	0.00	0.00	0.00
<b>Superávit/Déficit</b>	<b>0.00</b>	<b>479,205.42</b>	<b>587,251.42</b>

\*Bajo protesta de decir verdad declaramos que los Estados Financieros y sus notas, son razonablemente correctos y son responsabilidad del emisor

es


PROF. JUAN ANTONIO SOLANO CASTRO  
DIRECTOR GENERAL COMUDE

C.P. ROXANA GUADALUPE MENDOZA LOPEZ  
COORDINADOR ADMINISTRATIVO COMUDE

COMISIÓN MUNICIPAL DEL DEPORTE Y ATENCIÓN A LA JUVENTUD DE SAN FRANCISCO DEL RINCÓN, GTO.  
GASTO POR CATEGORÍA PROGRAMÁTICA  
DEL 1 DE ENERO AL 31 DE DICIEMBRE DEL 2020

Concepto	Egresos					Subejercicio 6 = (3 - 4)
	1 Aprobado	2 Ampliaciones/ (Reducciones)	3 = (1 + 2) Modificado	4 Devengado	5 Pagado	
Programas	6,900,000.00	720,000.00	7,620,000.00	6,385,183.10	6,337,336.86	1,234,816.90
Subjetos a Sector Social y Privado o Entidades Federativas y Municipios	6,900,000.00	720,000.00	7,620,000.00	6,385,183.10	6,337,336.86	1,234,816.90
Subjetos a Reglas de Operación	0.00	0.00	0.00	0.00	0.00	0.00
Otros Subsidios	3,873,622.64	-1,691,540.00	2,182,082.64	2,044,359.03	1,984,159.27	137,723.61
Desempeño de las Funciones	3,873,622.64	-1,691,540.00	2,182,082.64	2,044,359.03	1,984,159.27	137,723.61
Prestación de Servicios Públicos	0.00	0.00	0.00	0.00	0.00	0.00
Provisión de Bienes Públicos	0.00	0.00	0.00	0.00	0.00	0.00
Planeación, seguimiento y evaluación de políticas públicas	0.00	0.00	0.00	0.00	0.00	0.00
Promoción y fomento	0.00	0.00	0.00	0.00	0.00	0.00
Regulación y supervisión	0.00	0.00	0.00	0.00	0.00	0.00
Funciones de las Fuerzas Armadas (Únicamente Gobierno Federal)	0.00	0.00	0.00	0.00	0.00	0.00
Específicos	0.00	0.00	0.00	0.00	0.00	0.00
Proyectos de Inversión	0.00	0.00	0.00	0.00	0.00	0.00
Administrativos y de Apoyo	0.00	0.00	0.00	0.00	0.00	0.00
Apoyo al proceso presupuestario y para mejorar la eficiencia institucional	0.00	0.00	0.00	0.00	0.00	0.00
Apoyo a la función pública y al mejoramiento de la gestión	0.00	0.00	0.00	0.00	0.00	0.00
Operaciones ajenas	0.00	0.00	0.00	0.00	0.00	0.00
Compromisos	0.00	0.00	0.00	0.00	0.00	0.00
Obligaciones de cumplimiento de resolución jurisdiccional	0.00	0.00	0.00	0.00	0.00	0.00
Desastres Naturales	0.00	0.00	0.00	0.00	0.00	0.00
Obligaciones	0.00	0.00	0.00	0.00	0.00	0.00
Pensiones y jubilaciones	0.00	0.00	0.00	0.00	0.00	0.00
Aportaciones a la seguridad social	0.00	0.00	0.00	0.00	0.00	0.00
Aportaciones a fondos de estabilización	0.00	0.00	0.00	0.00	0.00	0.00
Aportaciones a fondos de inversión y reestructura de pensiones	0.00	0.00	0.00	0.00	0.00	0.00
Programas de Gasto Federalizado	0.00	0.00	0.00	0.00	0.00	0.00
Gasto Federalizado	0.00	0.00	0.00	0.00	0.00	0.00
Participaciones a entidades federativas y municipios	0.00	0.00	0.00	0.00	0.00	0.00
Costo financiero, deuda o apoyos a deudores y ahorradores de la banca	0.00	0.00	0.00	0.00	0.00	0.00
Adeudos de ejercicios fiscales anteriores	0.00	0.00	0.00	0.00	0.00	0.00
<b>Total del Gasto</b>	<b>10,773,622.64</b>	<b>-971,540.00</b>	<b>9,802,082.64</b>	<b>8,429,542.13</b>	<b>8,321,496.13</b>	<b>1,372,540.51</b>

\*Bajo protesta de decir verdad declaramos que los Estados Financieros y sus notas, son razonablemente correctos y son responsabilidad del emisor\*.

1 de 5  
  
 PROF. JUAN ANTONIO SOLANO CASTRO  
 DIRECTOR GENERAL COMUDE


  
 C.P. ROXANA GUADALUPE MENDOZA LOPEZ  
 COORDINADOR ADMINISTRATIVO COMUDE

COMISIÓN MUNICIPAL DEL DEPORTE Y ATENCIÓN A LA JUVENTUD DE SAN FRANCISCO DEL RINCÓN, GTO.  
PROGRAMAS Y PROYECTOS DE INVERSIÓN  
DEL 1 DE ENERO AL 31 DE DICIEMBRE DEL 2020

PROGRAMAS Y PROYECTOS DE INVERSIÓN	DENOMINACIÓN PROGRAMA/PROYECTO	PARTIDA DE GASTO	DENOMINACIÓN PARTIDA DE GASTO	INVERSIÓN INICIAL PROGRAMADA	APROBADA	MODIFICADA	DEVENGADO	PAGADO	PORCENTAJES DE AVANCE	
									PAGADO/ APROBADA	PAGADO/ MODIFICADA
<b>PROGRAMAS DE INVERSIÓN</b>										
<b>PROGRAMA DE INVERSIÓN DE ADQUISICIONES</b>										
E0001	COMUDE SAN FRANCISCO DEL RINCÓN	5151	Computadoras y equipo periférico	25,460.00	\$ 25,460.00	\$ -	\$ -	\$ -	0%	0%
		5191	Otros mobiliarios y equipos de administración	18,691.00	\$ 18,691.00	\$ -	\$ -	\$ -	0%	0%
		5671	Herramientas y maquinas -herramienta	25,012.00	\$ 25,012.00	\$ 12,012.00	\$ 5,000.01	\$ 5,000.01	20%	42%
		5411	Automóviles y camiones	-	\$ -	\$ 300,000.00	\$ 300,000.00	\$ 300,000.00	0%	100%
S0001	COMUDE SAN FCO			69,183.00	\$ 69,183.00	\$ 312,012.00	\$ 305,000.01	\$ 305,000.01	441%	98%
<b>TOTAL PROGRAMA DE INVERSIÓN DE ADQUISICIONES</b>										
<b>PROYECTOS DE INVERSIÓN</b>										
<b>PROGRAMA DE INVERSIÓN DE INFRAESTRUCTURA</b>										
<b>TOTAL PROYECTOS DE INVERSIÓN DE INFRAESTRUCTURA</b>										
<b>TOTAL PROGRAMAS Y PROYECTOS DE INVERSIÓN</b>										
				69,183.00	\$ 69,183.00	\$ 312,012.00	\$ 305,000.01	\$ 305,000.01	441%	98%
<b>TOTAL PROYECTOS DE INVERSIÓN DE INFRAESTRUCTURA</b>										
				69,183.00	\$ 69,183.00	\$ 312,012.00	\$ 305,000.01	\$ 305,000.01	441%	98%
<b>TOTAL PROGRAMAS Y PROYECTOS DE INVERSIÓN</b>										
				69,183.00	\$ 69,183.00	\$ 312,012.00	\$ 305,000.01	\$ 305,000.01	441%	98%

\*Bajo protesta de decir verdad declaramos que los Estados Financieros y sus notas, son razonablemente correctos y son responsabilidad del emisor\*

1051-  
  
 PROF. JUAN ANTONIO SOLANO CASTRO  
 DIRECTOR GENERAL COMUDE

  
 C.P. ROXANA GUADALUPE MENDOZA LOPEZ  
 COORDINADOR ADMINISTRATIVO COMUDE

**COMBICH MUNICIPAL DEL DEPORTE PARA EL MUNICIPIO DE SAN FRANCISCO DEL RINCON, GTO.  
INDICADORES DE RESULTADOS  
DEL 1 DE ENERO AL 31 DE DICIEMBRE 2020**

1	2	3	4	5	Presupuesto del programa presupuestario					Indicadores				Resultado del indicador							
					Nombre del programa, presupuesto o subprograma	Clasificación funcional del gasto al que corresponde el programa presupuestario	Nombre de la dependencia o entidad que lo ejecuta	Aprobado	Asignado	Devolución	Ejercido	Pagado	Cuenta con MIR (SÍ/NO)	Nivel de la MIR del programa	Descripción del resumen narrativo (FN, Propósito, componentes y actividades)	Nombre del indicador	Nivel de la MIR al que corresponde el indicador	Formula de cálculo	Descripción de variables de la formula	Meta del indicador Programada	Meta del indicador modificada
6	7	8	9	10	11	12	13	14	15	16	17	18	19	20	21	22	23				

\* Se encuentra en proceso de implementación.

*J. S.*  
**PROF. JUAN ANTONIO SOLANO CASTRO**  
 DIRECTOR GENERAL COMUDE

*[Signature]*  
**C. P. ROYANA GUADALUPE MUÑOZ LOPEZ**  
 COORDINADOR ADMINISTRATIVO COMUDE